

AUDIÊNCIA PÚBLICA

Avaliação do Cumprimento de Metas Fiscais

3º Quadrimestre 2016

Realizada em 23 de Fevereiro de 2017

Elaboração: Equipe Secretaria Municipal da Fazenda
Secretária: Andréa Figueira Barreto Vilas Boas



AMPARO LEGAL

A Lei Complementar n° 101/2000, de 04/05/2000 – LRF

O parágrafo 4° do artigo 9°

§ 1° - ...

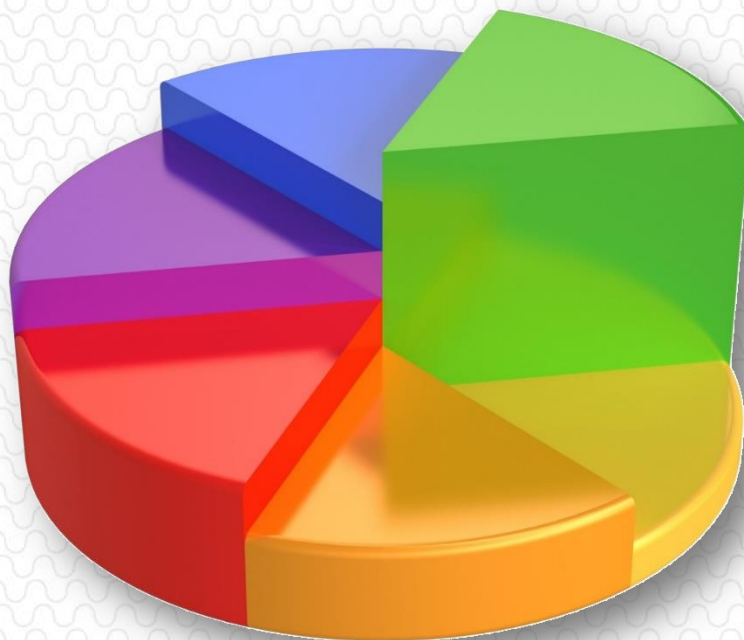
§ 2° - ...

§ 3° - ...

§ 4° - Até o final dos meses de maio, setembro e fevereiro, o Poder Executivo demonstrará e avaliará o cumprimento das metas fiscais de cada quadrimestre, em audiência pública na comissão referida no § 1o do art. 166 da Constituição ou equivalente nas Casas Legislativas estaduais e municipais.

FOCO DA AUDIÊNCIA

- RECEITA ORÇAMENTÁRIA
- DESPESA ORÇAMENTÁRIA
- DÍVIDA PÚBLICA



ORIGEM DOS RECURSOS

ESPECIFICAÇÃO		ARRECADADO (a)		ORÇADO (b)		DIFERENÇA (a - b) % (a/c)	
CORRENTE	TRIBUTARIA	R\$ 47.695.719,85	R\$ 49.922.000,64	R\$ 2.226.280,79	24%		
	CONTRIBUICOES	R\$ 5.341.830,83	R\$ 3.600.000,00	R\$ 1.741.830,83	3%		
	PATRIMONIAL	R\$ 2.733.285,37	R\$ 1.833.500,00	R\$ 899.785,37	1%		
	SERVICOS	R\$ 24.916,38	R\$ 21.000,00	R\$ 3.916,38	0%		
	TRANSFERENCIAS CORRENTES	R\$ 128.170.222,12	R\$ 119.627.844,00	R\$ 8.542.378,12	65%		
	OUTRAS RECEITAS CORRENTES	R\$ 12.044.847,70	R\$ 13.084.831,59	R\$ 1.039.983,89	6%		
	SUBTOTAL RECEITA CORRENTE (c)	R\$ 196.010.822,25	R\$ 188.089.176,23	R\$ 7.921.646,02	100%		
CAPITAL	ALIENACAO DE BENS	R\$ 64.530,00	R\$ -	R\$ 64.530,00	0,26%		
	TRANSFERENCIAS DE CAPITAL	R\$ 21.813.108,11	R\$ 7.410.824,41	R\$ 14.402.283,70	89%		
	OUTRAS RECEITAS CAPITAL	R\$ 2.576.002,86	R\$ -	R\$ 2.576.002,86	11%		
	SUBTOTAL RECEITA DE CAPITAL (c)	R\$ 24.453.640,97	R\$ 7.410.824,41	R\$ 17.042.816,56	100%		
TOTAL RECEITA ORÇAMENTÁRIA PREFEITURA		R\$ 220.464.463,22	R\$ 195.500.000,64	R\$ 24.964.462,58	86%		

ESPECIFICAÇÃO		ARRECADADO (a)		ORÇADO (b)		DIFERENÇA (a - b)	% (a/c)	OBS
CORRENTE	RECEITA DE CONTRIBUIÇÕES	R\$	4.132.599,35	R\$	4.900.970,00	R\$ 768.370,65	21%	
	RECEITA PATRIMONIAL	R\$	15.587.851,72	R\$	5.315.000,00	R\$ 10.272.851,72	79%	
	OUTRAS RECEITAS CORRENTES	R\$	34.811,29	R\$	51.000,00	R\$ 16.188,71	0%	
	SUBTOTAL RECEITA CORRENTE (c)	R\$	19.755.262,36	R\$	10.266.970,00	R\$ 9.488.292,36	100%	
CORRENTE (INTRAORÇAMENTÁRIA)	RECEITA DE CONTRIBUIÇÕES (I)	R\$	14.245.574,81	R\$	13.832.099,36	R\$ 413.475,45	91%	
	OUTRAS RECEITAS CORRENTES (I)	R\$	1.464.936,61	R\$	1.287.500,00	R\$ 177.436,61	9%	
	SUBTOTAL RECEITA CORRENTE INTRA (c)	R\$	15.710.511,42	R\$	15.119.599,36	R\$ 590.912,06	100%	
TOTAL RECEITA ORÇAMENTÁRIA IPREMA		R\$	35.465.773,78	R\$	25.386.569,36	R\$ 10.079.204,42	14%	
TOTAL RECEITA ORÇAMENTÁRIA MUNICÍPIO		R\$	255.930.237,00	R\$	220.886.570,00	R\$ 35.043.667,00	100%	

* TRANSFERÊNCIAS CORRENTES

RECURSOS EXTRAORDINÁRIOS + EXCESSO DE ARRECADAÇÃO

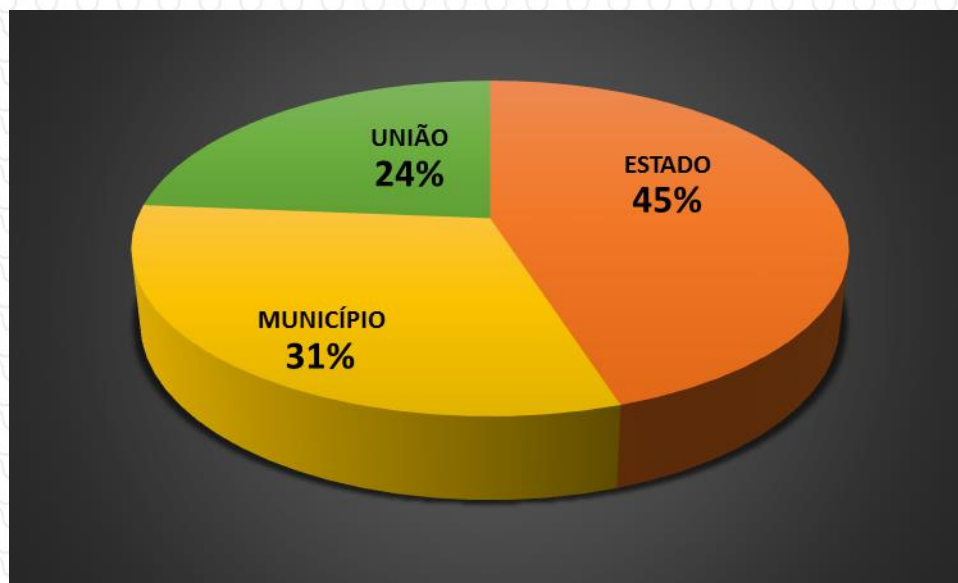
ORIGEM	ARRECADADO (a)	ORÇADO (b)	DIFERENÇA (a - b)
TESOURO (A)	R\$ 67.136.614,27	R\$ 61.762.000,00	R\$ 5.374.614,27
EDUCAÇÃO (C)	R\$ 45.643.991,53	R\$ 43.921.500,00	R\$ 1.722.491,53
SAÚDE (B)	R\$ 12.775.071,43	R\$ 11.139.544,00	R\$ 1.635.527,43
VINCULADO	R\$ 1.539.460,61	R\$ 1.370.000,00	R\$ 169.460,61
ASSISTÊNCIA SOCIAL	R\$ 1.075.084,28	R\$ 1.434.800,00	-R\$ 359.715,72
TOTAL GERAL	R\$ 128.170.222,12	R\$ 119.627.844,00	R\$ 8.542.378,12

RECEITAS QUE CONTRIBUÍRAM COM O AUMENTO DA ARRECADAÇÃO POR ORIGEM

LETRA	RECEITA	ARRECADADO (a)	ORÇADO (b)	DIFERENÇA (a - b)
A	COTA-PARTE FUNDO DE PARTICIPACAO DOS MUNICIPIOS	R\$ 33.028.497,23	R\$ 27.000.000,00	R\$ 6.028.497,23
	COTA-PARTE DO ICMS	R\$ 24.073.163,20	R\$ 24.800.000,00	-R\$ 726.836,80
	TESOURO	R\$ 57.101.660,43	R\$ 51.800.000,00	R\$ 5.301.660,43
B	BLOCO ATENÇÃO BÁSICA			R\$ 1.442.535,99
C	FUNDEB	R\$ 33.126.782,00	R\$ 32.000.000,00	R\$ 1.126.782,00

ARRECAÇÃO PREFEITURA

ORIGEM	ARRECADADO (a)	ORÇADO (b)	DIFERENÇA (a - b)	% (a/c)
ESTADO	R\$ 99.317.107,99	R\$ 82.028.900,00	R\$ 17.288.207,99	45%
MUNICÍPIO	R\$ 68.914.350,07	R\$ 68.029.832,23	R\$ 884.517,84	31%
UNIÃO	R\$ 52.233.005,16	R\$ 45.441.268,41	R\$ 6.791.736,75	24%
TOTAL GERAL (c)	R\$ 220.464.463,22	R\$ 195.500.000,64	R\$ 24.964.462,58	100%



Prefeitura de
Mairiporã

ARRECAÇÃO PREFEITURA

OBJETO	ARRECADADO (a)	ORÇADO (b)	DIFERENÇA (a - b)	% (a/c)
LIVRE MOVIMENTAÇÃO	R\$ 124.243.444,76	R\$ 122.720.832,23	R\$ 1.522.612,53	56%
EDUCAÇÃO	R\$ 46.322.539,51	R\$ 44.152.500,00	R\$ 2.170.039,51	21%
SAÚDE	R\$ 20.605.415,95	R\$ 16.454.824,00	R\$ 4.150.591,95	9%
CONVÊNIO	R\$ 14.649.054,43	R\$ 2.128.144,41	R\$ 12.520.910,02	7%
ILUMINAÇÃO PÚBLICA	R\$ 5.817.001,04	R\$ 3.713.000,00	R\$ 2.104.001,04	3%
TRÂNSITO	R\$ 3.277.354,88	R\$ 3.300.000,00	-R\$ 22.645,12	1%
LEVANTAMENTO JUDICIAL	R\$ 2.576.002,86	R\$ -	R\$ 2.576.002,86	1%
VINCULADO	R\$ 1.705.849,42	R\$ 1.445.100,00	R\$ 260.749,42	1%
ASSISTÊNCIA SOCIAL	R\$ 1.267.800,37	R\$ 1.585.600,00	-R\$ 317.799,63	1%
TOTAL GERAL (c)	R\$ 220.464.463,22	R\$ 195.500.000,64	R\$ 24.964.462,58	100%

COMPARATIVO 2016 X 2015

ESPECIFICAÇÃO		2015		2016		CRESCIMENTO	% (a/c)
CORRENTE	TRIBUTARIA	R\$ 43.188.508,99	R\$ 47.695.719,85	R\$ 4.507.210,86	9%		
	CONTRIBUICOES	R\$ 2.375.215,53	R\$ 5.341.830,83	R\$ 2.966.615,30	56%		
	PATRIMONIAL	R\$ 2.639.203,16	R\$ 2.733.285,37	R\$ 94.082,21	3%		
	SERVICOS	R\$ 20.873,09	R\$ 24.916,38	R\$ 4.043,29	16%		
	TRANSFERENCIAS CORRENTES	R\$ 118.743.913,13	R\$ 128.170.222,12	R\$ 9.426.308,99	7%		
	OUTRAS RECEITAS CORRENTES	R\$ 14.162.510,72	R\$ 12.044.847,70	R\$ 2.117.663,02	-18%		
	SUBTOTAL RECEITA CORRENTE (c)	R\$ 181.130.224,62	R\$ 196.010.822,25	R\$ 14.880.597,63	8%		

CAPITAL	ALIENACAO DE BENS	R\$ -	R\$ 64.530,00	R\$ 64.530,00	100%
	TRANSFERENCIAS DE CAPITAL	R\$ 3.821.428,23	R\$ 21.813.108,11	R\$ 17.991.679,88	82%
	OUTRAS RECEITAS CAPITAL	R\$ -	R\$ 2.576.002,86	R\$ 2.576.002,86	100%
	SUBTOTAL RECEITA DE CAPITAL (c)	R\$ 3.821.428,23	R\$ 24.453.640,97	R\$ 20.632.212,74	540%

TOTAL RECEITA ORÇAMENTÁRIA PREFEITURA	R\$ 184.951.652,85	R\$ 220.464.463,22	R\$ 35.512.810,37	19%
--	---------------------------	---------------------------	--------------------------	------------

SEM EFEITO DA REPATRIAÇÃO

ESPECIFICAÇÃO	2015		2016		CRESCIMENTO	% (a/c)
TRANSFERENCIAS CORRENTES	R\$ 118.743.913,13	R\$ 124.590.222,12	R\$ 5.846.308,99	5%		
SUBTOTAL RECEITA CORRENTE (c)	R\$ 181.130.224,62	R\$ 192.160.822,25	R\$ 11.030.597,63	6%		

DIVIDA ATIVA

ANO	VALOR	%	LEI REFIS	DATA DA LEI
2009			2863	31/03/2009
2010	R\$ 6.878.644,30		,-	
2011	R\$ 7.169.118,67	4%	3142	02/09/2011
2012	R\$ 9.089.643,85	27%	,-	
2013	R\$ 8.043.824,28	-12%	3308	31/10/2013
2014	R\$ 9.728.191,49	21%	3456	15/10/2014
2015	R\$ 9.371.166,48	-4%	3547	21/09/2015
2016	R\$ 7.491.288,59	-20%	,-	



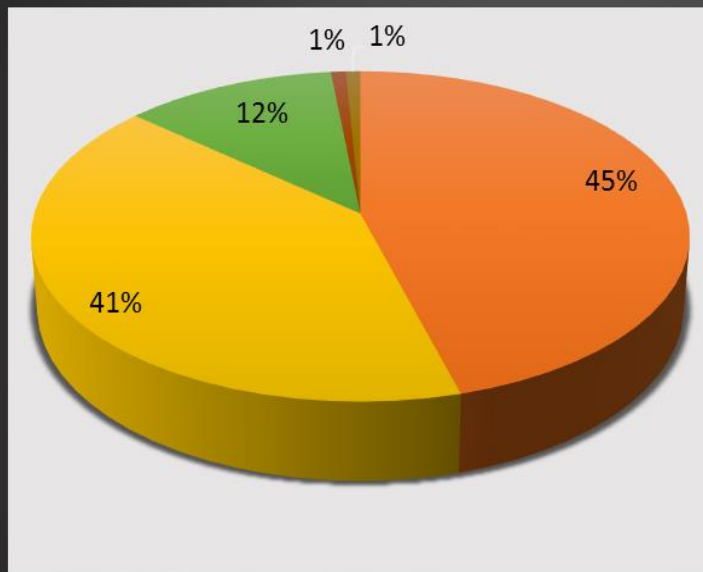
APLICAÇÃO DOS RECURSOS



Prefeitura de
Mairiporã

DESPESA MUNICÍPIO

ESPECIFICAÇÃO	EMPENHADO	LIQUIDADADO	%	PAGO	%
PESSOAL E ENCARGOS SOCIAIS	R\$ 106.868.128,51	R\$ 106.681.413,34	100%	R\$ 105.549.967,80	99%
JUROS DA DÍVIDA PÚBLICA	R\$ 1.904.194,41	R\$ 1.889.094,41	99%	R\$ 1.889.094,41	99%
OUTRAS DESPESAS CORRENTES	R\$ 95.258.585,97	R\$ 91.896.088,18	96%	R\$ 89.910.030,58	94%
INVESTIMENTOS	R\$ 27.869.567,61	R\$ 25.642.105,09	92%	R\$ 25.642.105,09	92%
AMORTIZAÇÃO DA DÍVIDA PÚBLICA	R\$ 1.959.235,08	R\$ 1.959.235,08	100%	R\$ 1.959.235,08	100%
TOTAL GERAL MUNICÍPIO	R\$ 233.859.711,58	R\$ 228.067.936,10	98%	R\$ 224.950.432,96	96%



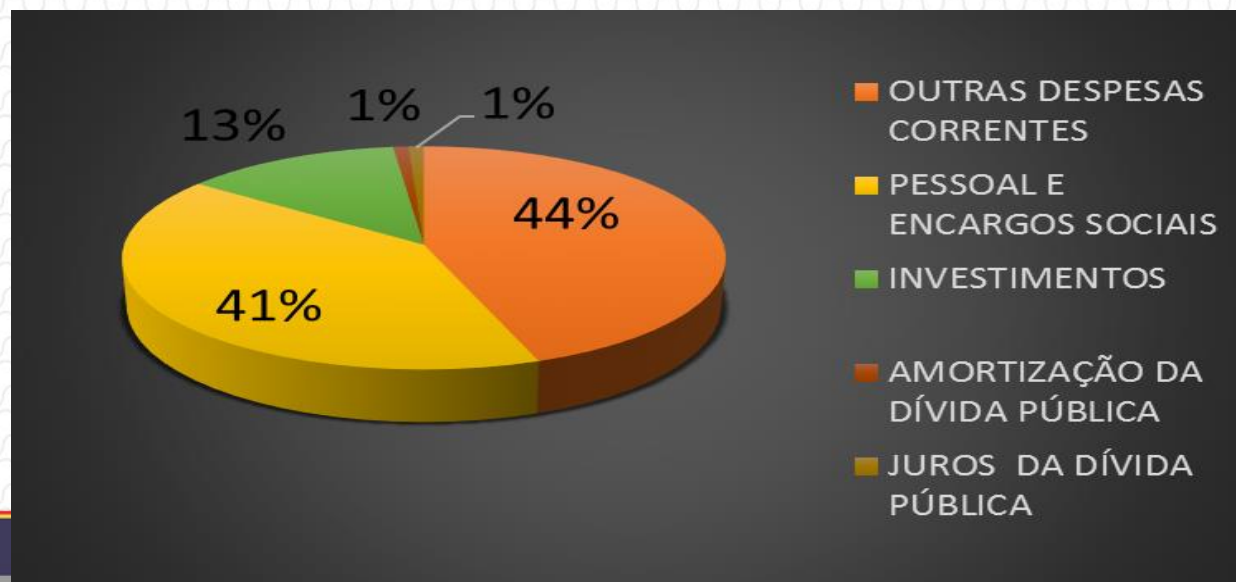
- PESSOAL E ENCARGOS SOCIAIS
- OUTRAS DESPESAS CORRENTES
- INVESTIMENTOS
- AMORTIZAÇÃO DA DÍVIDA PÚBLICA
- JUROS DA DÍVIDA PÚBLICA



Prefeitura de
Mairiporã

PREFEITURA

ESPECIFICAÇÃO	EMPENHADO	LIQUIDADO	%	PAGO	%
PESSOAL E ENCARGOS SOCIAIS	R\$ 85.656.669,64	R\$ 85.556.044,64	100%	R\$ 84.425.801,82	99%
JUROS DA DÍVIDA PÚBLICA	R\$ 1.746.524,25	R\$ 1.746.524,25	100%	R\$ 1.746.524,25	100%
OUTRAS DESPESAS CORRENTES	R\$ 93.945.529,12	R\$ 90.638.936,30	96%	R\$ 88.653.515,56	94%
INVESTIMENTOS	R\$ 27.614.302,86	R\$ 25.523.226,34	92%	R\$ 25.523.226,34	92%
AMORTIZAÇÃO DA DÍVIDA PÚBLICA	R\$ 1.959.235,08	R\$ 1.959.235,08	100%	R\$ 1.959.235,08	100%
TOTAL DESPESA PREFEITURA	R\$ 210.922.260,95	R\$ 205.423.966,61	97%	R\$ 202.308.303,05	96%



Prefeitura de
Mairiporã

PREFEITURA

SECRETARIA	PESSOAL E ENCARGOS SOCIAIS	OUTRAS DESPESAS CORRENTES	INVESTIMENTOS	AMORTIZAÇÃO E JUROS	TOTAL EMPENHADO	%
EDUCAÇÃO ESPORTE E CULTURA	R\$ 37.708.117,69	R\$ 26.924.399,50	R\$ 703.159,95		R\$ 65.335.677,14	31%
SAÚDE	R\$ 21.764.165,35	R\$ 26.086.146,63	R\$ 8.393.485,33		R\$ 56.243.797,31	27%
OBRAS, SERVIÇOS E HABITAÇÃO	R\$ 6.134.384,36	R\$ 18.005.039,96	R\$ 16.479.934,00		R\$ 40.619.358,32	19%
ASSUNTOS JURIDICO	R\$ 7.034.648,51	R\$ 9.856.725,97			R\$ 16.891.374,48	8%
GOVERNO	R\$ 4.358.213,92	R\$ 5.429.787,83	R\$ -		R\$ 9.788.001,75	5%
ENCARGOS GERAIS DO MUNICIPIO	R\$ -	R\$ 1.795.786,97	R\$ 1.954.129,68	R\$ 3.705.759,33	R\$ 7.455.675,98	4%
ASSISTÊNCIA SOCIAL	R\$ 3.798.903,87	R\$ 2.932.374,67	R\$ 81.133,90		R\$ 6.812.412,44	3%
FAZENDA	R\$ 2.414.979,33	R\$ 2.353.305,11			R\$ 4.768.284,44	2%
MEIO AMBIENTE E TURISMO	R\$ 1.370.816,69	R\$ 474.142,54	R\$ 2.460,00		R\$ 1.847.419,23	1%
GABINETE PREFEITO	R\$ 1.072.439,92	R\$ 87.819,94			R\$ 1.160.259,86	1%
TOTAL GERAL PREFEITURA	R\$ 85.656.669,64	R\$ 93.945.529,12	R\$ 27.614.302,86	R\$ 3.705.759,33	R\$ 210.922.260,95	100%

RESULTADO DA EXECUÇÃO ORÇAMENTÁRIA MUNICÍPIO

ESPECIFICAÇÃO	ARRECADADO (a)
TRIBUTARIA	R\$ 47.695.719,85
CONTRIBUICOES	R\$ 23.720.004,99
PATRIMONIAL	R\$ 18.321.137,09
SERVICOS	R\$ 24.916,38
TRANSFERENCIAS CORRENTES	R\$ 128.170.222,12
OUTRAS RECEITAS CORRENTES	R\$ 13.544.595,60
SUBTOTAL RECEITA CORRENTE (c)	R\$ 231.476.596,03

ALIENACAO DE BENS	R\$ 64.530,00
TRANSFERENCIAS DE CAPITAL	R\$ 21.813.108,11
OUTRAS RECEITAS CAPITAL	R\$ 2.576.002,86
SUBTOTAL RECEITA DE CAPITAL (c)	R\$ 24.453.640,97

TOTAL RECEITA ORÇAMENTÁRIA	R\$ 255.930.237,00
-----------------------------------	---------------------------

ESPECIFICAÇÃO	EMPENHADO
PESSOAL E ENCARGOS SOCIAIS	R\$ 106.868.128,51
JUROS DA DÍVIDA PÚBLICA	R\$ 1.746.524,25
OUTRAS DESPESAS CORRENTES	R\$ 95.416.256,13
DESPESA CORRENTE	R\$ 204.030.908,89

INVESTIMENTOS	R\$ 27.869.567,61
AMORTIZAÇÃO DA DÍVIDA PÚBLICA	R\$ 1.959.235,08

DESPESA DE CAPITAL	R\$ 29.828.802,69
---------------------------	--------------------------

TOTAL DESPESA ORÇAMENTÁRIA	R\$ 233.859.711,58
SUPERAVIT ORÇAMENTÁRIO	R\$ 22.070.525,42



RESULTADO DA EXECUÇÃO ORÇAMENTÁRIA PREFEITURA

ESPECIFICAÇÃO	ARRECADADO
TRIBUTARIA	R\$ 47.695.719,85
CONTRIBUICOES	R\$ 5.341.830,83
PATRIMONIAL	R\$ 2.733.285,37
SERVICOS	R\$ 24.916,38
TRANSFERENCIAS CORRENTES	R\$ 128.170.222,12
OUTRAS RECEITAS CORRENTES	R\$ 12.044.847,70
SUBTOTAL RECEITA CORRENTE (c)	R\$ 196.010.822,25

ALIENACAO DE BENS	R\$ 64.530,00
TRANSFERENCIAS DE CAPITAL	R\$ 21.813.108,11
OUTRAS RECEITAS CAPITAL	R\$ 2.576.002,86
SUBTOTAL RECEITA DE CAPITAL (c)	R\$ 24.453.640,97

TOTAL RECEITA ORÇAMENTÁRIA PREF. R\$ 220.464.463,22

ESPECIFICAÇÃO	EMPENHADO
PESSOAL E ENCARGOS SOCIAIS	R\$ 85.656.669,64
JUROS DA DÍVIDA PÚBLICA	R\$ 1.746.524,25
OUTRAS DESPESAS CORRENTES	R\$ 93.945.529,12
DESPESA CORRENTE	R\$ 181.348.723,01

INVESTIMENTOS	R\$ 27.614.302,86
AMORTIZAÇÃO DA DÍVIDA PÚBLICA	R\$ 1.959.235,08

DESPESA DE CAPITAL R\$ 29.573.537,94

TRANSFERÊNCIA FINANCEIRA R\$ 8.432.355,15

TOTAL DESPESA PREFEITURA R\$ 219.354.616,10

SUPERAVIT ORÇAMENTÁRIO R\$ 1.109.847,12

RESULTADO FINANCEIRO PREFEITURA POR FONTE DE RECURSO

VINCULAÇÃO DE RECURSO	DISPONIB. FINANC	OBRIGAÇÃO A PAGAR	RESULTADO FINANCEIRO	NEGATIVO	POSITIVO
RECURSOS LIVRE MOVIMENTAÇÃO	R\$ 2.743.482,61	R\$ 7.079.940,06	-R\$ 4.336.457,45	-R\$ 4.336.457,45	
CONVÊNIO	R\$ 281.541,40	R\$ 1.209.723,81	-R\$ 928.182,41	-R\$ 928.182,41	
TRANSPORTE ESCOLAR	R\$ 168.999,05	R\$ 307.551,09	-R\$ 138.552,04	-R\$ 138.552,04	
EDUCAÇÃO	R\$ 1.097.068,85	R\$ 623.891,84	R\$ 473.177,01		R\$ 473.177,01
VINCULADO	R\$ 737.432,07	R\$ 171.304,57	R\$ 566.127,50		R\$ 566.127,50
ASSISTÊNCIA SOCIAL	R\$ 702.373,15	R\$ 48.697,60	R\$ 653.675,55		R\$ 653.675,55
ALIMENTAÇÃO ESCOLAR	R\$ 1.115.773,94	R\$ 8.400,00	R\$ 1.107.373,94		R\$ 1.107.373,94
DEPÓSITOS JUDICIAIS	R\$ 1.178.936,32	R\$ -	R\$ 1.178.936,32		R\$ 1.178.936,32
SAÚDE	R\$ 3.600.950,44	R\$ 715.553,94	R\$ 2.885.396,50		R\$ 2.885.396,50
TRÂNSITO	R\$ 3.844.442,96	R\$ 256.922,42	R\$ 3.587.520,54		R\$ 3.587.520,54
ILUMINAÇÃO PÚBLICA	R\$ 4.508.464,17	R\$ 171.743,03	R\$ 4.336.721,14		R\$ 4.336.721,14
RESULTADO FINANCEIRO 2016	R\$ 19.979.464,96	R\$ 10.593.728,36	R\$ 9.385.736,60	-R\$ 5.403.191,90	R\$ 14.788.928,50

+ PRECATÓRIOS DE 2014 E 2015 R\$ 3.237.549,47



DÍVIDA FUNDADA

NOME	SALDO 31/12/2016	QTDE PARC	COMPETÊNCIA
PROGRAMA FORMACAO PATR.SERV.PUBLICO-PASEP	R\$ 3.899.956,86	180	jul/00 a out/2008
INSTITUTO PREV.SERV.PUBL.MUN.MAIRIPORA=IPREMA	R\$ 27.624.680,16	420	AGO/1996 A SET/1997 - FEV/1998 A AGO/2000
INSTITUTO PREV.SERV.PUBL.MUN.MAIRIPORA=IPREMA	R\$ 711.667,04	240	JAN/2001 A ABR/2007
TOTAL PARCELAMENTOS	R\$ 32.236.304,06		

NOME	SALDO 31/12/2016	QTDE PARC	COMPETÊNCIA
ASEC - ACAO SOCIAL ECUMENICA	1.569.228,25	17	2014
MILTON JOSE CARQUEIJO E OUTRO	1.668.321,22	17	2015
EDITORA COC EMPREDIMENTOS CULTURAIS LTDA	3.531.181,01	ÚNICA	2017
TOTAL DE PRECATÓRIOS	6.768.730,48		

TOTAL DIVIDA FUNDADA	39.005.034,54		
-----------------------------	----------------------	--	--

APLICAÇÕES CONSTITUCIONAIS

DESPESA DE PESSOAL	86.442.405,78
RECEITA CORRENTE LÍQUIDA	211.633.485,26
% DE APLICAÇÃO	40,85%

RECEITA DE IMPOSTOS	130.733.976,21
DESPESAS COM RECURSOS PRÓPRIOS EM EDUCAÇÃO	33.391.382,20
% DE APLICAÇÃO	25,54%

RECEITA FUNDEB + APLICAÇÃO FINANCEIRA	R\$ 33.470.394,71
DESPESAS COM MAGISTÉRIO (MÍNIMO 60%)	23.931.421,66
% APLICAÇÃO	72%
DEMAIS DESPESAS (40%)	8.883.939,50
% APLICAÇÃO	27%
TOTAL DAS DESPESA REALIZADAS COM REC. FUNDEB	32.815.361,88
SALDO PARA APLICAÇÃO 1º TRIMESTRE 2017	655.032,83
% FUNDEB APLICADO NO EXERCÍCIO	98,04%

RECEITA DE IMPOSTOS	128.041.983,65
DESPESAS COM RECURSOS PRÓPRIOS EM SAÚDE	34.915.494,01
% DE APLICAÇÃO	27,27%

DESCRIÇÃO	EMPENHADO	%
PESSOAL E ENCARGOS	R\$ 11.033.631,28	64%
MATERIAL DE CONSUMO	R\$ 185.622,11	1%
MATERIAL DE DISTRIB GRATUITA	R\$ 1.242.863,32	7%
PESSOA FÍSICA	R\$ 711.790,89	4%
PESSOA JURÍDICA	R\$ 3.377.758,71	20%
OBRIGAÇÕES TRIBUTÁRIAS	R\$ 720.392,36	4%
INDENIZAÇÕES E RESTITUIÇÕES	R\$ 8.753,37	0%
EQUIP E MAT PERMANENTE	R\$ 6.016,90	0%
APLICAÇÃO DE RECURSOS PRÓPRIOS EM EDUCAÇÃO	R\$ 17.286.828,94	100%



BLOCO	IMPOSTOS	UNIÃO / ESTADO	TOTAL	%
ASSISTÊNCIA HOSPITALAR E AMBULATORIAL	R\$ 19.543.592,41	R\$ 16.588.288,22	R\$ 36.131.880,63	64%
ATENÇÃO BÁSICA	R\$ 13.921.600,18	R\$ 3.086.346,66	R\$ 17.007.946,84	30%
VIGILÂNCIA EM SAÚDE	R\$ 906.798,93	R\$ 870.004,64	R\$ 1.776.803,57	3%
ASSISTÊNCIA FARMACÊUTICA	R\$ 543.502,49	R\$ 783.663,78	R\$ 1.327.166,27	2%
TOTAL DESPESA SAÚDE	R\$ 34.915.494,01	R\$ 21.328.303,30	R\$ 56.243.797,31	100%

