

REPÚBLICA FEDERATIVA DO BRASIL
ESTADO: SAO PAULO
MUNICÍPIO: MAIRIPORA

Relatório Anual de Gestão 2022

RAPHAEL APARECIDO DE SOUZA
Secretário(a) de Saúde

Sumário

1. Identificação

- 1.1. Informações Territoriais
- 1.2. Secretaria de Saúde
- 1.3. Informações da Gestão
- 1.4. Fundo de Saúde
- 1.5. Plano de Saúde
- 1.6. Informações sobre Regionalização
- 1.7. Conselho de Saúde
- 1.8. Casa Legislativa

2. Introdução

3. Dados Demográficos e de Morbimortalidade

- 3.1. População estimada por sexo e faixa etária
- 3.2. Nascidos Vivos
- 3.3. Principais causas de internação
- 3.4. Mortalidade por grupos de causas

4. Dados da Produção de Serviços no SUS

- 4.1. Produção de Atenção Básica
- 4.2. Produção de Urgência e Emergência por Grupo de Procedimentos
- 4.3. Produção de Atenção Psicossocial por Forma de Organização
- 4.4. Produção de Atenção Ambulatorial Especializada e Hospitalar por Grupo de Procedimentos
- 4.5. Produção de Assistência Farmacêutica
- 4.6. Produção de Vigilância em Saúde por Grupo de Procedimentos

5. Rede Física Prestadora de Serviços ao SUS

- 5.1. Por tipo de estabelecimento e gestão
- 5.2. Por natureza jurídica
- 5.3. Consórcios em saúde

6. Profissionais de Saúde Trabalhando no SUS

7. Programação Anual de Saúde - PAS

- 7.1. Diretrizes, objetivos, metas e indicadores

8. Execução Orçamentária e Financeira

- 8.1. Execução da programação por fonte de recurso, subfunção e categoria econômica
- 8.2. Indicadores financeiros
- 8.3. Relatório Resumido da Execução Orçamentária (RREO)
- 8.4. Execução orçamentária e financeira de recursos federais transferidos fundo a fundo, segundo bloco de financiamento e programa de trabalho
- 8.5. Covid-19 Repasse União
- 8.6. Covid-19 Recursos Próprios
- 8.7. Covid-19 Repasse Estadual

9. Auditorias

10. Análises e Considerações Gerais

11. Recomendações para o Próximo Exercício

1. Identificação

1.1. Informações Territoriais

UF	SP
Município	MAIRIPORÃ
Região de Saúde	Franco da Rocha
Área	321,48 Km ²
População	103.645 Hab
Densidade Populacional	323 Hab/Km ²

Fonte: Departamento de Informática do SUS (DATASUS)

Data da consulta: 29/03/2023

1.2. Secretaria de Saúde

Nome do Órgão	SECRETARIA DA SAUDE DE MAIRIPORA
Número CNES	5966167
CNPJ	A informação não foi identificada na base de dados
CNPJ da Mantenedora	46523163000150
Endereço	RUA 1 DE MAIO S/N
Email	saude@mairipora.sp.gov.br
Telefone	(11) 4419-8499

Fonte: Cadastro Nacional de Estabelecimentos de Saúde (CNES)

Data da consulta: 29/03/2023

1.3. Informações da Gestão

Prefeito(a)	WALID ALI HAMID
Secretário(a) de Saúde em Exercício	RAPHAEL APARECIDO DE SOUZA
E-mail secretário(a)	raphael.saude@mairipora.sp.gov.br
Telefone secretário(a)	1144198480

Fonte: Sistema de Informações sobre Orçamentos Públicos em Saúde (SIOPS)

Data da consulta: 29/03/2023

1.4. Fundo de Saúde

Instrumento de criação	LEI
Data de criação	08/1993
CNPJ	11.169.453/0001-62
Natureza Jurídica	FUNDO PUBLICO DA ADMINISTRACAO DIRETA MUNICIPAL
Nome do Gestor do Fundo	RAPHAEL APARECIDO DE SOUZA

Fonte: Sistema de Informações sobre Orçamentos Públicos em Saúde (SIOPS)

Data da consulta: 29/03/2023

1.5. Plano de Saúde

Período do Plano de Saúde	2022-2025
Status do Plano	Aprovado

Fonte: Departamento de Informática do SUS (DATASUS)

Data da consulta: 29/03/2023

1.6. Informações sobre Regionalização

Região de Saúde: Franco da Rocha

Município	Área (Km ²)	População (Hab)	Densidade
CAIEIRAS	95.894	104044	1.084,99
CAJAMAR	128.356	79034	615,74
FRANCISCO MORATO	49.164	179372	3.648,44
FRANCO DA ROCHA	133.931	158438	1.182,98
MAIRIPORÃ	321.48	103645	322,40

1.7. Conselho de Saúde

Instrumento Legal de Criação	DECRETO	
Endereço	Rua Primeiro de Maio	
E-mail		
Telefone		
Nome do Presidente	Ademir Lagroteira	
Número de conselheiros por segmento	Usuários	14
	Governo	4
	Trabalhadores	6
	Prestadores	2


Fonte: Sistema de Informações sobre Orçamentos Públicos em Saúde (SIOPS)

Ano de referência:

1.8. Casa Legislativa


1º RDQA

Data de Apresentação na Casa Legislativa

26/05/2022 


2º RDQA

Data de Apresentação na Casa Legislativa

28/09/2022 

3º RDQA

Data de Apresentação na Casa Legislativa

15/02/2023 

- Considerações

As características do município seguem mantidas, mas há a demonstração da retomada a rotina assistencial pré-pandemia.

2. Introdução

- Análises e Considerações sobre Introdução

Com o arrefecimento da pandemia, as instituições municipais voltam à atividade e retomam as ações assistenciais à população. Os reflexos no entanto ainda são sentidos e adaptações são necessárias ao cumprimento da programação prevista.

3. Dados Demográficos e de Morbimortalidade

3.1. População estimada por sexo e faixa etária

Período: 2021

Faixa Etária	Masculino	Feminino	Total
0 a 4 anos	3352	3199	6551
5 a 9 anos	3538	3227	6765
10 a 14 anos	3262	2980	6242
15 a 19 anos	3599	3205	6804
20 a 29 anos	8785	7877	16662
30 a 39 anos	8654	8461	17115
40 a 49 anos	7989	8122	16111
50 a 59 anos	6703	6519	13222
60 a 69 anos	4507	4126	8633
70 a 79 anos	2015	2033	4048
80 anos e mais	663	829	1492
Total	53067	50578	103645

Fonte: Estimativas preliminares elaboradas pelo Ministério da Saúde/SVS/DASNT/CGIAE (DataSUS/Tabnet)
Data da consulta: 29/03/2023.

3.2. Nascidos Vivos

Número de nascidos vivos por residência da mãe.

Unidade Federação	2018	2019	2020
MAIRIPORA	1124	1020	1053

Fonte: Sistema de Informações sobre Nascidos Vivos (MS/SVS/DASIS/SINASC)
Data da consulta: 29/03/2023.

3.3. Principais causas de internação

Morbidade Hospitalar de residentes, segundo capítulo da CID-10.

Capítulo CID-10	2018	2019	2020	2021	2022
I. Algumas doenças infecciosas e parasitárias	428	261	502	795	239
II. Neoplasias (tumores)	255	240	164	236	220
III. Doenças sangue órgãos hemat e transt imunitár	48	68	46	69	79
IV. Doenças endócrinas nutricionais e metabólicas	83	107	62	100	102
V. Transtornos mentais e comportamentais	101	127	91	105	137
VI. Doenças do sistema nervoso	72	88	40	46	65
VII. Doenças do olho e anexos	78	68	55	37	80
VIII. Doenças do ouvido e da apófise mastóide	5	6	-	2	4
IX. Doenças do aparelho circulatório	486	488	429	530	579
X. Doenças do aparelho respiratório	379	405	291	406	561
XI. Doenças do aparelho digestivo	529	504	360	332	546
XII. Doenças da pele e do tecido subcutâneo	289	207	145	134	168
XIII. Doenças sist osteomuscular e tec conjuntivo	98	71	38	47	60
XIV. Doenças do aparelho geniturinário	321	420	230	239	406
XV. Gravidez parto e puerpério	927	839	780	732	716
XVI. Algumas afec originadas no período perinatal	65	67	113	132	128
XVII. Malf cong deformid e anomalias cromossômicas	36	43	19	16	30
XVIII. Sint sinais e achad anorm ex clín e laborat	86	61	39	70	109
XIX. Lesões enven e alg out conseq causas externas	716	742	565	751	845
XX. Causas externas de morbidade e mortalidade	-	-	-	-	-
XXI. Contatos com serviços de saúde	155	158	50	69	46

CID 10ª Revisão não disponível ou não preenchido	-	-	-	-	-
Total	5157	4970	4019	4848	5120

Fonte: Sistema de Informações Hospitalares do SUS (SIH/SUS)

Data da consulta: 29/03/2023.

Obs.: A atualização dos valores relativos ao último período ocorrem simultaneamente ao carregamento dos dados no Tabnet/DATASUS.

3.4. Mortalidade por grupos de causas

Mortalidade de residentes, segundo capítulo CID-10

Capítulo CID-10	2018	2019	2020
I. Algumas doenças infecciosas e parasitárias	27	21	106
II. Neoplasias (tumores)	86	107	97
III. Doenças sangue órgãos hemat e transt imunitár	2	7	5
IV. Doenças endócrinas nutricionais e metabólicas	23	24	32
V. Transtornos mentais e comportamentais	4	1	2
VI. Doenças do sistema nervoso	14	11	12
VII. Doenças do olho e anexos	-	-	-
VIII. Doenças do ouvido e da apófise mastóide	-	-	-
IX. Doenças do aparelho circulatório	157	186	183
X. Doenças do aparelho respiratório	70	60	67
XI. Doenças do aparelho digestivo	48	32	31
XII. Doenças da pele e do tecido subcutâneo	2	4	1
XIII. Doenças sist osteomuscular e tec conjuntivo	1	4	2
XIV. Doenças do aparelho geniturinário	27	21	22
XV. Gravidez parto e puerpério	2	-	4
XVI. Algumas afec originadas no período perinatal	7	4	7
XVII. Malf cong deformid e anomalias cromossômicas	8	8	2
XVIII. Sint sinais e achad anorm ex clín e laborat	1	6	10
XIX. Lesões enven e alg out conseq causas externas	-	-	-
XX. Causas externas de morbidade e mortalidade	46	55	52
XXI. Contatos com serviços de saúde	-	-	-
XXII. Códigos para propósitos especiais	-	-	-
Total	525	551	635

Fonte: Sistema de Informações sobre Mortalidade (MS/SVS/CGIAE/SIM-TABNET)

Data da consulta: 29/03/2023.

- Análises e Considerações sobre Dados Demográficos e de Morbimortalidade

Chama a atenção que embora o número de internações sustente a curva ascendente como em anos anteriores, a característica (patologias associadas às internações) muda de perfil passada a fase mais crítica da pandemia, migrando das doenças infecciosas e respiratórias para doenças voltadas aos sistemas gastrointestinal, circulatório, geniturinário assim como sequelas respiratórias.

4. Dados da Produção de Serviços no SUS

4.1. Produção de Atenção Básica

Tipo de Produção	Quantidade
Visita Domiciliar	132.330
Atendimento Individual	118.492
Procedimento	340.115
Atendimento Odontológico	6.425

Fonte: Sistema de informação em Saúde para a Atenção Básica - SISAB

4.2. Produção de Urgência e Emergência por Grupo de Procedimentos

Caráter de atendimento: Urgência

Grupo procedimento	Sistema de Informações Ambulatoriais		Sistema de Informações Hospitalares	
	Qtd. aprovada	Valor aprovado	AIH Pagas	Valor total
01 Ações de promoção e prevenção em saúde	-	-	-	-
02 Procedimentos com finalidade diagnóstica	4838	30001,92	-	-
03 Procedimentos clínicos	1643	477,31	1781	784397,21
04 Procedimentos cirúrgicos	1062	24944,22	345	102367,84
05 Transplantes de órgãos, tecidos e células	-	-	-	-
06 Medicamentos	-	-	-	-
07 Órteses, próteses e materiais especiais	-	-	-	-
08 Ações complementares da atenção à saúde	-	-	-	-
Total	7543	55423,45	2126	886765,05

Fonte: Sistemas de Informações Ambulatoriais do SUS (SIA/SUS) e Sistema de Informações Hospitalares do SUS (SIH/SUS)

Data da consulta: 29/03/2023.

4.3. Produção de Atenção Psicossocial por Forma de Organização

Sistema de Informações Ambulatoriais		
Forma de Organização	Qtd. aprovada	Valor aprovado
030108 Atendimento/Acompanhamento psicossocial	5999	4926,57
Sistema de Informações Hospitalares		
Forma de Organização	AIH Pagas	Valor total
030317 Tratamento dos transtornos mentais e comportamentais	1	325,00

Fonte: Sistemas de Informações Ambulatoriais do SUS (SIA/SUS) e Sistema de Informações Hospitalares do SUS (SIH/SUS)

Data da consulta: 29/03/2023.

4.4. Produção de Atenção Ambulatorial Especializada e Hospitalar por Grupo de Procedimentos

Grupo procedimento	Sistema de Informações Ambulatoriais		Sistema de Informações Hospitalares	
	Qtd. aprovada	Valor aprovado	AIH Pagas	Valor total
01 Ações de promoção e prevenção em saúde	47600	1198,80	-	-
02 Procedimentos com finalidade diagnóstica	678249	3776394,69	-	-
03 Procedimentos clínicos	628674	2881611,44	1781	784397,21
04 Procedimentos cirúrgicos	7180	90136,66	345	102367,84
05 Transplantes de órgãos, tecidos e células	-	-	-	-
06 Medicamentos	-	-	-	-
07 Órteses, próteses e materiais especiais	249	36220,00	-	-
08 Ações complementares da atenção à saúde	-	-	-	-
Total	1361952	6785561,59	2126	886765,05

Fonte: Sistema de Informações Ambulatoriais do SUS (SIA/SUS) e Sistema de Informações Hospitalares do SUS (SIH/SUS)

Data da consulta: 29/03/2023.

4.5. Produção de Assistência Farmacêutica

Esse item refere-se ao componente especializado da assistência farmacêutica, sob gestão da esfera estadual. Portanto, não há produção sob gestão municipal.

4.6. Produção de Vigilância em Saúde por Grupo de Procedimentos

Financiamento: Vigilância em Saúde

Grupo procedimento	Sistema de Informações Ambulatoriais	
	Qtd. aprovada	Valor aprovado
01 Ações de promoção e prevenção em saúde	1163	-
02 Procedimentos com finalidade diagnóstica	6969	-
Total	8132	-

Fonte: Sistemas de Informações Ambulatoriais do SUS (SIA/SUS)

Data da consulta: 29/03/2023.

- Análises e Considerações sobre Dados da Produção de Serviços no SUS

O fim do financiamento especial para Covid e a necessidade do erário municipal ter arcado com boa parte das despesas da pandemia nos anos anteriores refletiu na dificuldade de retomada das atividades rotineiras.

Ainda assim houve significativo impulso da recuperação das atividades assistenciais pelo município. A produção de procedimentos SUS emergiu de forma robusta.

5. Rede Física Prestadora de Serviços ao SUS

5.1. Por tipo de estabelecimento e gestão

Período 12/2022

Rede física de estabelecimentos de saúde por tipo de estabelecimentos				
Tipo de Estabelecimento	Dupla	Estadual	Municipal	Total
FARMACIA	0	0	1	1
CENTRO DE SAUDE/UNIDADE BASICA	0	0	15	15
HOSPITAL GERAL	0	0	1	1
CENTRO DE ATENCAO PSICOSSOCIAL	0	0	3	3
UNIDADE DE APOIO DIAGNOSE E TERAPIA (SADT ISOLADO)	0	0	2	2
CENTRAL DE GESTAO EM SAUDE	0	0	1	1
SERVICO DE ATENCAO DOMICILIAR ISOLADO(HOME CARE)	0	0	1	1
CLINICA/CENTRO DE ESPECIALIDADE	0	0	5	5
UNIDADE DE VIGILANCIA EM SAUDE	0	0	1	1
CENTRO DE APOIO A SAUDE DA FAMILIA	0	0	1	1
POLICLINICA	0	0	1	1
PRONTO ATENDIMENTO	0	0	1	1
CENTRAL DE REGULACAO DO ACESSO	0	0	1	1
Total	0	0	34	34

Observação: Os dados apresentados referem-se ao número de estabelecimentos de saúde públicos ou prestadores de serviços ao SUS

Fonte: Cadastro Nacional de Estabelecimentos de Saúde (CNES)

Data da consulta: 29/03/2023.

5.2. Por natureza jurídica

Período 12/2022

Rede física de estabelecimentos de saúde por natureza jurídica				
Natureza Jurídica	Municipal	Estadual	Dupla	Total
ADMINISTRACAO PUBLICA				
MUNICIPIO	30	0	0	30
ENTIDADES EMPRESARIAIS				
SOCIEDADE EMPRESARIA LIMITADA	2	0	0	2
ENTIDADES SEM FINS LUCRATIVOS				
ASSOCIACAO PRIVADA	2	0	0	2
PESSOAS FISICAS				
Total	34	0	0	34

Observação: Os dados apresentados referem-se ao número de estabelecimentos de saúde públicos ou prestadores de serviços ao SUS

Fonte: Cadastro Nacional de Estabelecimentos de Saúde (CNES)

Data da consulta: 29/03/2023.

5.3. Consórcios em saúde

O ente não está vinculado a consórcio público em saúde

• Análises e Considerações sobre Rede Física Prestadora de Serviços ao SUS

A limitação orçamentária refletiu na dificuldade e conseqüente demora na revitalização do prédio destinado ao hospital municipal próprio, prejudicando o desempenho neste quesito na efetivação de uma unidade municipal própria. Muito embora não tenha havido prejuízo quanto à assistência à população já era meta do município atingir condições de colocar em atividade o equipamento hospitalar que, por fim, precisou ser postergado para o ano seguinte.

6. Profissionais de Saúde Trabalhando no SUS

Período 02/2022

Postos de trabalho ocupados, por ocupação e forma de contratação						
Adm. do Estabelecimento	Formas de contratação	CBOs médicos	CBOs enfermeiro	CBOs (outros) nível superior	CBOs (outros) nível médio	CBOs ACS
Pública (NJ grupo 1, ou 201-1, 203-8)	Autônomos (0209, 0210)	0	0	0	0	0
	Residentes e estagiários (05, 06)	0	0	0	0	0
	Estatutários e empregados públicos (0101, 0102)	61	23	91	94	72
	Informais (09)	0	0	0	0	0
	Bolsistas (07)	2	0	0	0	0
	Intermediados por outra entidade (08)	86	21	3	52	0
Privada (NJ grupos 2 - exceto 201-1, 203-8 -, 3, 4 e 5)	Autônomos (0209, 0210)	0	0	0	1	0
	Servidores públicos cedidos para a iniciativa privada (10)	0	0	0	0	0
	Residentes e estagiários (05, 06)	0	0	0	0	0
	Informais (09)	0	0	0	0	0
	Celetistas (0105)	0	0	1	16	0
	Bolsistas (07)	0	0	0	0	0
	Intermediados por outra entidade (08)	1	0	0	1	0

Postos de trabalho ocupados, por Contrato Temporário e Cargos em Comissão						
Adm. do Estabelecimento	Formas de contratação	CBOs médicos	CBOs enfermeiro	CBOs (outros) nível superior	CBOs (outros) nível médio	CBOs ACS
Pública (NJ grupo 1, ou 201-1, 203-8)	Contratos temporários e cargos em comissão (010301, 0104)	0	0	1	0	0
Privada (NJ grupos 2 - exceto 201-1, 203-8 -, 3, 4 e 5)	Contratos temporários e cargos em comissão (010302, 0104)	0	0	0	0	0

Fonte: Cadastro Nacional de Estabelecimentos de Saúde (CNES)

Data da consulta: 30/03/2023.

Postos de trabalho ocupados, por ocupação e forma de contratação						
Adm. do Estabelecimento	Formas de contratação	2018	2019	2020	2021	
Privada (NJ grupos 2 - exceto 201-1, 203-8 -, 3, 4 e 5)	Celetistas (0105)	15	16	17	20	
	Intermediados por outra entidade (08)	1	1	1	0	
Pública (NJ grupo 1, ou 201-1, 203-8)	Bolsistas (07)	2	0	2	2	
	Estatutários e empregados públicos (0101, 0102)	471	533	495	499	
	Intermediados por outra entidade (08)	44	50	259	284	
	Residentes e estagiários (05, 06)	0	1	0	2	

Postos de trabalho ocupados, por Contrato Temporário e Cargos em Comissão						
Adm. do Estabelecimento	Formas de contratação	2018	2019	2020	2021	
Pública (NJ grupo 1, ou 201-1, 203-8)	Contratos temporários e cargos em comissão (010301, 0104)	17	14	11	21	

Fonte: Cadastro Nacional de Estabelecimentos de Saúde (CNES)

Data da consulta: 30/03/2023.

• Análises e Considerações sobre Profissionais de Saúde Trabalhando no SUS

Com a escassez de profissionais ocorrida durante a pandemia o mercado de trabalho modificou-se bastante. A dificuldade de manter a contratação direta principalmente de profissionais médicos e enfermeiros refletiu-se no risco de desassistência além da reconhecida morosidade em se conseguir a reparação dos postos de trabalho afetados por eventuais desligamentos.

A alternativa de contratação de forma terceirizada possibilitou abranger boa parte dos serviços e expandir algumas atividades até então não priorizadas. A migração do vínculo de trabalho constituiu-se em forma eficaz de se manter e/ou ampliar o quadro profissional assistencial.

7. Programação Anual de Saúde - PAS

7.1. Diretrizes, objetivos, metas e indicadores

DIRETRIZ Nº 1 - Atenção Primária									
OBJETIVO Nº 1.1 - Promover o acesso equitativo e universal da população aos serviços de Atenção Básica, com vistas à prevenção e promoção de saúde									
Descrição da Meta	Indicador para monitoramento e avaliação da meta	Unidade de medida	Ano - Linha-Base	Linha-Base	Meta Plano(2022-2025)	Meta 2022	Unidade de medida - Meta	Resultado Anual	% meta alcançada da PAS
1. Garantir a formação em Educação Continuada para toda a rede de Atenção Básica	Aumentar o número de pessoas capacitadas	Número	2022	0	4	1	Número	1,00	100,00
Ação Nº 1 - Realização de um evento integrativo educacional da equipe da SMS voltado a aprimorar a assistência em Atenção Básica									
2. Redefinir as competências dos ACS, segundo a necessidade dos serviços na APS	Ampliação da cobertura de ação dos ACS	Número	2021	0	3	1	Número	1,00	100,00
Ação Nº 1 - Estudo de análise e adaptação das competências e funções do grupo de ACS municipal									
3. Promover a ampliação da cobertura populacional estimada pelos ACS	Aumento do número de ACS	Número	2022	72	1	0	Número	0	0
Ação Nº 1 - Aumento da população coberta por visitação de ACS									
4. Estabelecer diretrizes sobre a escuta qualificada e humanizada por profissional da saúde garantindo que nenhuma demanda de usuário seja liberada pela equipe de recepção	Habilitação de equipe para o acolhimento adequado	Número	2021	0	2	0	Número	1,00	0
Ação Nº 1 - Ação de qualificação de escuta qualificada e humanizada por profissionais da saúde para que nenhuma demanda de usuário seja liberada pela recepção									
5. Aprimoramento do Sistema SISVAN	Inclusão dos indicadores nutricionais na avaliação semestral da população	Moeda	2021		1	0	Número	1,00	0
Ação Nº 1 - Capacitação no uso do SISVAN									
6. Organizar o fluxo da Triagem Neonatal na Rede Municipal de Saúde	Aumentar o percentual de neonatos triados pela rede municipal	Percentual	2022	60,00	90,00	60,00	Percentual	60,00	100,00
Ação Nº 1 - Reorganizar o fluxo de triagem neonatal de forma a abranger a assistência qualificada a pelo menos 60% dos nascituros									
7. Implantação do prontuário eletrônico	Ampliar a cobertura de digitalização das ações de assistência pela equipe de saúde	Percentual	2019	50,00	95,00	60,00	Percentual	60,00	100,00
Ação Nº 1 - Estender a abrangência do uso do prontuário eletrônico a 60% do volume de assistência prestada à Saúde no município									
8. Aquisição de mobiliários, veículos e equipamentos para a Rede Básica, por meio de recursos de emendas parlamentares	Proporção de novos móveis, equipamentos e veículos para equipar as unidades de saúde	Razão	2020	1,00	2,00	1,00	Razão	1,00	100,00
Ação Nº 1 - Garantir a aquisição de bens (mobiliários, veículos e/ou equipamentos) destinados à APS na proporção do realizado em 2020									
9. Implantação do Protocolo de Regulação interna/externa para a Atenção Básica	Número de protocolos a serem implantados com equipe qualificada	Número	2021	0	20	0	Número	0	0
Ação Nº 1 - Implantação do Protocolo de Regulação interna/externa para a Atenção Básica									

10. Construção de Grupos Técnicos Temáticos (Saúde da Mulher, Saúde do Homem, Saúde da Criança, DST/AIDS, Saúde do Idoso, DANT, Violências) compostos minimamente por profissional médico, profissionais da equipe multiprofissional (enfermeiro, psicólogo, TO, fisioterapeuta, fonoaudiólogo, nutricionista), 01 profissional da Regulação da rede e 01 coordenador da rede mediador para a construção de protocolos - linha de cuidado sob acompanhamento da Educação Permanente.	Número de novos grupos técnicos temáticos	Número	2021	0	6	0	Número	0	0
Ação Nº 1 - Construção de Grupos Técnicos Temáticos									
11. Promover ações que incentivem a atividade física, alimentação saudável, mental e emocional nas Unidades de Saúde e na Comunidade, em parceria com Secretaria de Esportes, Educação, Cultura e Desenvolvimento Social	Número de ações desenvolvidas com a população	Número		0	10	0	Número	0	0
Ação Nº 1 - ações que incentivem a atividade física, alimentação saudável, mental e emocional nas Unidades de Saúde e na Comunidade, em parceria com Secretaria de Esportes, Educação, Cultura e Desenvolvimento Social									
12. Reestruturação e ampliação da Saúde Bucal na ESF	Aumento do número de vagas oferecidas em consultórios odontológicos na ESF	Percentual	2021	100,00	100,00	0,00	Percentual	0	0
Ação Nº 1 - Reestruturação e ampliação da Saúde Bucal na ESF									
13. Implantação e credenciamento de 01 Equipe Multidisciplinar de Apoio (EMAP)	Número de Equipe Multidisciplinar de Apoio (EMAP) criada	Número	2021	0	1	0	Número	0	0
Ação Nº 1 - Implantação e credenciamento de 01 Equipe Multidisciplinar de Apoio (EMAP)									
14. Aprimoramento da Linha de Cuidado da Saúde da Mulher na Atenção Básica	Proporção de aumento do número de mulheres acompanhadas pela rede em sua integralidade	Percentual	2021	100,00	30,00	0,00	Percentual	0	0
Ação Nº 1 - Linha de Cuidado da Saúde da Mulher na Atenção Básica									
15. Remapeamento do território municipal para organização das ações de Atenção Básica	Término do remapeamento	Número	2021	0	1	0	Número	0	0
Ação Nº 1 - Remapeamento do território municipal para organização das ações de Atenção Básica									
16. Ampliação das salas de vacina na UBS Lajota, UBS Mato Dentro, UBS Hortolândia e UBS Pirucaia	Número de salas de vacina ampliadas nas unidades UBS Lajota, UBS Mato Dentro, UBS Hortolândia e UBS Pirucaia	Número	2021	0	4	0	Número	0	0
Ação Nº 1 - Ampliação das salas de vacina na UBS Lajota, UBS Mato Dentro, UBS Hortolândia e UBS Pirucaia									
17. Adequação das Unidades em relação ao Alvará Sanitário	Percentual de unidades de saúde com Alvará Sanitário expedido e vigente	Percentual	2021	0,00	80,00	0,00	Percentual	0	0
Ação Nº 1 - Adequação das Unidades em relação ao Alvará Sanitário									
18. Implantar e ofertar Práticas Integrativas e Complementares (PICS) aos profissionais da SMS	Número de unidades aptas a realização de Práticas Integrativas e Complementares (PICS) em funcionamento	Número		0	2	0	Número	0	0

Ação Nº 1 - Implantar e ofertar Práticas Integrativas e Complementares (PICS) aos profissionais da SMS									
19. implantar protocolo de manutenção preventiva (check list) nas unidades	Percentual de unidades com todos os equipamentos enquadrados em manutenção preventiva.	Percentual	2021	0,00	40,00	0,00	Percentual	0	0
Ação Nº 1 - implantar protocolo de manutenção preventiva (check list) nas unidades									
20. Estudar a viabilidade de implantação de Unidade Móvel de Saúde com Consultório Odontológico	Incorporação definitiva de Unidade Móvel de Saúde que contenha consultório odontológico	Número	2021	0	1	0	Número	0	0
Ação Nº 1 - implantação de Unidade Móvel de Saúde com Consultório Odontológico									
21. Implantação do PSE - Programa Saúde na Escola	Implantar programa que atenda aos requisitos programáticos da atenção básica de saúde em ambiente escolar	Número	2021	0	4	1	Número	1,00	100,00
Ação Nº 1 - Concluir a implantação do Programa Saúde na Escola segundo a metodologia proposta									
22. Garantir o transporte para visitas domiciliares	Percentual de visitas domiciliares que contam com veículo disponível.	Razão	2021	1,00	50,00	0,00	Percentual	25,00	0
Ação Nº 1 - Garantir o transporte para visitas domiciliares									
23. Adequação das estruturas das Unidades Básicas de Saúde e unidades especializadas para atendimento de urgências	Percentual de unidades básicas que sofreram adequação estrutural	Percentual	2021	0,00	60,00	10,00	Percentual	20,00	200,00
Ação Nº 1 - Readequar/adaptar, expandir estruturalmente 10% das unidades de saúde (básicas e/ou especializadas)									
24. Reestruturação da Atenção Básica (reforma ESF Pirucaia e micro áreas, construção de unidade no Rio Acima, Capoavinha e Fernão Dias/Pinheiral)	Número de unidades reestruturadas em Pirucaia, Rio Acima, Capoavinha e Fernão Dias/Pinheiral	Número	2021	0	4	1	Número	1,00	100,00
Ação Nº 1 - Reestruturação da unidade Arnoni vinculada à unidade Rio Acima									

DIRETRIZ Nº 2 - Saúde Mental

OBJETIVO Nº 2.1 - Ampliação da atenção e das garantias de saúde mental à população territorialmente circunscrita

Descrição da Meta	Indicador para monitoramento e avaliação da meta	Unidade de medida	Ano - Linha-Base	Linha-Base	Meta Plano(2022-2025)	Meta 2022	Unidade de medida - Meta	Resultado Anual	% meta alcançada da PAS
1. Credenciamento do CAPS-AD	Ter a unidade CAPS-AD devidamente credenciada pelo Ministério da Saúde	Número	2021	0	1	0	Número	0	0
Ação Nº 1 - Credenciamento do CAPS-AD									
2. Implantação do CAPS-IJ	Implantação e início das atividades do CAPS-IJ	Número	2021	0	1	1	Número	1,00	100,00
Ação Nº 1 - Início das atividades destinadas ao CAPS-IJ, ainda que não homologada									
3. Garantia de equipe mínima para os serviços da RAPS	Número de equipes RAPS completas	Número	2021	0	100,00	0,00	Percentual	0	0
Ação Nº 1 - Garantia de equipe mínima para os serviços da RAPS									

4. Implantação e qualificação dos serviços de Matriciamento na rede de Atenção à Saúde	Reuniões anuais de matriciamento da equipe de Atenção Básica quanto às diferentes situações vividas na Saúde Mental	Número	2021	0	4	1	Número	1,00	100,00
Ação Nº 1 - Promover um evento voltado a profissionais assistenciais da rede APS visando a qualificação no acolhimento, manejo e linha de cuidado em Saúde Mental									
5. Investimento em capacitação para contenção física na AB	Montante gasto em investimento com as equipes de APS visando a capacitação na contenção física durante quadro psiquiátrico agudo.	Moeda	2021	0,00	5.000,00	0,00	Moeda	0	0
Ação Nº 1 - Investimento em capacitação para contenção física na AB									
6. Garantir leitos clínicos para atendimento em saúde mental no hospital geral	Número de leitos clínicos disponibilizados em hospital geral para a internação de portadores de doenças psiquiátricas com indicação de internação até surgimento de vaga específica na RAPS.	Número	2020	0	2	2	Número	2,00	100,00
Ação Nº 1 - Implementação e manutenção de 02 leitos hospitalares voltados à assistência a pessoas em quadro agudo psiquiátrico									
7. Promover discussão intersetorial junto à Secretaria de Desenvolvimento Social, Secretaria de Educação, Conselho Tutelar e Poder Judiciário	Reunião anual com outras instituições (Secretaria de Desenvolvimento Social, Secretaria de Educação, Conselho Tutelar e Poder Judiciário) visando melhoria das condições de acolhimento da pessoa portadora de moléstia mental	Número	2021	0	4	1	Número	1,00	100,00
Ação Nº 1 - Promoção de minimamente um evento de integração entre setores voltados à atenção ao portador de situação psiquiátrica									
8. Aproximar as discussões junto às comunidades terapêuticas	Percentual de comunidades terapêuticas regulares com protocolos balizados pela SMS	Número	2021	0	40,00	0,00	Percentual	0	0
Ação Nº 1 - Aproximar as discussões junto às comunidades terapêuticas									
9. Garantir participação ativa de representantes da Saúde Mental no COMAD	Percentual de reuniões do COMAD com participação efetiva dos representantes da Saúde Mental	Percentual	2021	20,00	80,00	20,00	Percentual	23,00	115,00
Ação Nº 1 - Ação de empoderamento dos representantes da Saúde Mental do COMAD de forma a garantir que minimamente 20% dos membros participe de forma ativa									
10. Implantação de farmácia dentro do CAPS I	Número de farmácia dentro do CAPS I	Número	2021	0	1	1	Número	1,00	100,00
Ação Nº 1 - Implantação do início das atividades de assistência farmacêutica dentro da unidade CAPS I									
11. Garantir a capacitação das equipes dos CAPS e NASF	Número de treinamentos anuais para as equipes de CAPS e NASF	Número	2021	0	4	1	Número	1,00	100,00
Ação Nº 1 - Promover um evento anual de capacitação de equipes CAPS e NASF com enfoque em Saúde Mental									
12. Habilitação dos CAPS-AD e SRT	Número de unidades habilitadas (CAPS-AD e SRT)	Número	2021	0	2	0	Número	0	0
Ação Nº 1 - Habilitação dos CAPS-AD e SRT									
13. Credenciamento do CAPS I	Número de CAPS I credenciados	Número	2021	0	1	0	Número	0	0
Ação Nº 1 - Credenciamento do CAPS I									
14. Implantar atendimento psicológico em todas as ESF e UBS do município	Percentual de unidades ESF/UBS com atendimento psicológico	Número	2021	2	80,00	15,00	Percentual	15,00	100,00
Ação Nº 1 - Abranger minimamente 15% das unidades básicas de saúde com suporte por profissionais de psicologia.									
15. Implantar duas equipes NASF	Número de novas equipes NASF implantadas	Número	2021	1	2	0	Número	0	0
Ação Nº 1 - Implantar duas equipes NASF									
16. Reestruturação e ampliação do CAPS-AD	Número de unidades CAPS-AD reestruturadas e ampliadas	Número	2021	1	1	0	Número	0	0

Ação Nº 1 - Reestruturação e ampliação do CAPS-AD									
17. Implantação e manutenção do programa de tabagismo	Programa de tabagismo devidamente implantado	Número	0	1	0	Número	0	0	0
Ação Nº 1 - Implantação e manutenção do programa de tabagismo									

DIRETRIZ Nº 3 - Saúde da Mulher

OBJETIVO Nº 3.1 - Ampliar a cobertura da atenção à mulher em seus mais diversos aspectos, atribuindo condições para sua inclusão e empoderamento na comunidade.

Descrição da Meta	Indicador para monitoramento e avaliação da meta	Unidade de medida	Ano - Linha-Base	Linha-Base	Meta Plano(2022-2025)	Meta 2022	Unidade de medida - Meta	Resultado Anual	% meta alcançada da PAS
1. Fortalecer o Planejamento Familiar através de métodos naturais, hormonais, definitivos ou reversíveis, matriciando a Atenção Básica	Criação de programa municipal de Planejamento Familiar aliado a Rede Municipal de Atenção à Mulher	Número	2021	1	1	0	Número	0	0
Ação Nº 1 - Planejamento Familiar através de métodos naturais, hormonais, definitivos ou reversíveis, matriciando a Atenção Básica									
2. Implantação do sistema SISCAN e monitoramento dos exames alterados	Percentual de exames com resultados alterados cujas mulheres têm seguimento monitorado	Percentual	2021	50,00	95,00	50,00	Percentual	50,00	100,00
Ação Nº 1 - Assegurar que minimamente 50% dos exames alterados sejam monitorados pelo sistema SISCAN									
3. Ações para enfrentamento da gravidez na adolescência juntamente com a Atenção Básica, Educação Permanente e Secretaria Municipal de Educação	Desenvolvimento de ações visando a orientação e a melhoria do acolhimento em situações de gravidez na adolescência	Número	2021	0	4	1	Número	1,00	100,00
Ação Nº 1 - Garantir um evento anual de matriciamento, orientação e capacitação para o acolhimento, educação, suporte e seguimento de pacientes gestantes em idade adolescente envolvendo APS, Educação Permanente e gestão da SMS.									
4. Intensificação da Coleta Citológica Oncótica (Papanicolaou) na Atenção Básica	Percentual de mulheres com exame de CCO atualizado	Percentual	2021	40,00	65,00	50,00	Percentual	50,00	100,00
Ação Nº 1 - Garantir que minimamente 50% da população alvo realize a coleta citológica oncótica dentro da rede									
5. Construção do Protocolo do Contraceptivo Subdérmico (IMPLANON)	Implantação do protocolo de contraceptivo subdérmico (Implanon)	Número	2020	0	1	0	Número	0	0
Ação Nº 1 - Construção do Protocolo do Contraceptivo Subdérmico (IMPLANON)									
6. Promover ações para incentivar a realização do Parto Normal, conforme Plano da Rede Cegonha, através do fortalecimento das ações do Pré-Natal e Puerpério	Ações para incentivar a realização do Parto Normal, conforme Plano da Rede Cegonha (atual RAMI)	Número	2021	1	4	1	Número	1,00	100,00
Ação Nº 1 - Realizar minimamente uma ação voltada à educação, orientação e estímulo do parto normal.									
7. Implantação da inserção do DIU na Atenção Básica	Implantação da instalação de DIU em unidade básica	Número	2021	0	1	0	Número	0	0
Ação Nº 1 - Implantação da inserção do DIU na Atenção Básica									
8. Implantação do Pré-Natal do Homem	Ter o Pré-Natal do Homem implantado	Número	2020	0	1	0	Número	0	0
Ação Nº 1 - Implantação do Pré-Natal do Homem									
9. Implantar os procedimentos de pequena cirurgia (ginecológica) na Casa de Atenção à Saúde da Mulher	Possibilidade de realização de pequenas cirurgias ginecológicas na Casa de Atenção à Saúde da Mulher	Número	2021	0	1	0	Número	0	0
Ação Nº 1 - Implantar os procedimentos de pequena cirurgia (ginecológica) na Casa de Atenção à Saúde da Mulher									
10. Implantar posto de coleta de leite humano na Casa de Atenção à Saúde da Mulher	Ter serviço de coleta de leite humano na Casa de Atenção à Saúde da Mulher	Número	2022	0	1	0	Número	0	0
Ação Nº 1 - Implantar posto de coleta de leite humano na Casa de Atenção à Saúde da Mulher									

DIRETRIZ Nº 4 - Saúde Bucal

OBJETIVO Nº 4.1 - Estender a completude da atenção à saúde às questões odontológicas minimizando afecções disfuncionais e melhorando as condições de nutrição do ser humano.

Descrição da Meta	Indicador para monitoramento e avaliação da meta	Unidade de medida	Ano - Linha-Base	Linha-Base	Meta Plano(2022-2025)	Meta 2022	Unidade de medida - Meta	Resultado Anual	% meta alcançada da PAS
1. Realizar busca ativa com classificação sobre grupos mais vulneráveis às principais afecções bucais	Ações do programa municipal de busca ativa odontológica realizados em seguimentos da população	Número	2021	1	4	1	Número	1,00	100,00
Ação Nº 1 - Promover um evento de busca ativa de eventos em saúde bucal na população alvo									
2. Realizar procedimentos de ações coletivas de prevenção e educação em saúde bucal a alunos PSE	Ações anuais coletivas de prevenção e educação em saúde bucal a alunos PSE	Número	2020	1	4	1	Número	1,00	100,00
Ação Nº 1 - Promover uma ação de orientação e educação, além de busca ativa, voltada ao público escolar dentro o PSE.									
3. Prioridade no atendimento de gestantes	Manter vagas frequentes com capacidade para acolher pacientes gestantes que requeiram atenção odontológica quer por queixa clínica, quer por protocolo institucional.	Número	2021	0	4	1	Número	1,00	100,00
Ação Nº 1 - Promover ação que garanta de vagas destinadas (mas não exclusivas) ao público gestante									
4. Implantar agenda vinculada às prioridades de risco em saúde bucal nas unidades de saúde que realizam classificação de risco	Instituir quesitos de classificação de risco que acolham as necessidades de uma completa atenção odontológica ao indivíduo	Número	2020	0	1	0	Número	1,00	0
Ação Nº 1 - Implantar agenda vinculada às prioridades de risco em saúde bucal nas unidades de saúde que realizam classificação de risco									
5. Abastecer de forma contínua os consultórios odontológicos através de insumos utilizados no atendimento direto ao usuário	Criar programa de monitoramento (check list) de prospecção de consumo e reposição de insumos para a prática odontológica nas unidades municipais	Número	2021	0	1	1	Número	1,00	100,00
Ação Nº 1 - Garantir que não haja falta de insumos odontológicos na assistência cotidiana									
6. Aumentar a cobertura de ESB para a população; com reestruturação das equipes existentes e reforma das unidades	Percentual de crescimento de unidades de saúde com consultórios odontológicos	Número	2022	5	80,00	10,00	Percentual	10,00	100,00
Ação Nº 1 - Promover alteração/ampliação/adaptação de pelo menos 10% dos serviços de Saúde Bucal									
7. Realizar capacitações para profissionais e equipe SB em Educação Permanente e Continuada	Reciclagem anual de capacitação destinada a equipe SB	Número	2021	1	4	1	Número	1,00	100,00
Ação Nº 1 - Promover a realização de um evento de capacitação/qualificação para a equipe assistencial de Saúde Bucal									
8. Reforma do Centro de Especialidades Odontológicas	Ter o CEO reformado	Número	2020	0	1	0	Número	0	0
Ação Nº 1 - Reforma do Centro de Especialidades Odontológicas									

DIRETRIZ Nº 5 - IST-AIDS e Hepatites Virais (CTA-SAE)

OBJETIVO Nº 5.1 - Estender os recursos da atenção de testagem e aconselhamento para aumentar o conhecimento e a integração da população tornando-a menos vulnerável no que lhe compete

Descrição da Meta	Indicador para monitoramento e avaliação da meta	Unidade de medida	Ano - Linha-Base	Linha-Base	Meta Plano(2022-2025)	Meta 2022	Unidade de medida - Meta	Resultado Anual	% meta alcançada da PAS
-------------------	--	-------------------	------------------	------------	-----------------------	-----------	--------------------------	-----------------	-------------------------

1. Garantir anualmente as ações previstas na PAM (Programação de Ações e Metas IST/AIDS)	Cumprir o previsto nas ações previstas na PAM (Programação de Ações e Metas IST/AIDS)	Número	2021	0	50,00	10,00	Percentual	10,00	100,00
Ação Nº 1 - Dentro da expansão das atividades voltadas às IST/AIDS, promover o aumento de 10% sobre as ações realizadas em 2021									
2. Garantir a distribuição da fórmula láctea infantil até 1º ano de vida a crianças expostas ao HIV	Ter disponível na rede condições de atendimento com fórmulas lácteas a 100% dos casos de crianças até 1º ano de vida expostas ao HIV	Percentual	2020	40,00	100,00	100,00	Percentual	100,00	100,00
Ação Nº 1 - Promover e garantir a não descontinuidade do fornecimento de fórmulas lácteas infantis a crianças expostas ao HIV em seu primeiro ano de vida.									
3. Aquisição de equipamentos, materiais permanentes e educativos para a realização de capacitações na rede municipal de saúde	Percentual de equipamentos novos adquiridos para a realização de capacitações na rede municipal de saúde	Número	2021	0	60,00	10,00	Percentual	10,00	100,00
Ação Nº 1 - Aumentar em pelo menos 10% os equipamentos, materiais permanentes e/ou materiais educativos destinados a capacitação da equipe da rede municipal									
4. Realizar ações intersetoriais de prevenção às IST/AIDS/Hepatites Virais e Tuberculose (Secretaria de Educação, Secretaria de Assistência Social e demais secretarias)	Ações realizadas com demais secretarias na prevenção às IST/AIDS/Hepatites Virais e Tuberculose	Número	2020	0	400	1	Número	1,00	100,00
Ação Nº 1 - Promover a realização de um evento de educação/capacitação/qualificação voltada à prevenção de IST/AIDS/Tuberculose/Hepatites virais de forma associada a outras secretarias governamentais municipais									
5. Capacitações em IST/AIDS/Hepatites Virais e Tuberculose para toda a rede municipal de saúde	Percentual da equipe assistencial da SMS capacitada em IST/AIDS/Hepatites Virais/Tuberculose	Número	2021	0	100,00	60,00	Percentual	60,00	100,00
Ação Nº 1 - Promover campanhas de forma a garantir que pelo menos 60% da equipe assistencial da SMS esteja capacitada a acolher e dar provimento à linha de cuidado das IST/AIDS/Tuberculose/Hepatites virais									
6. Capacitações em testes rápidos de HIV, Sífilis e Hepatites para profissionais novos da rede municipal de saúde, bem como a atualização de profissionais já capacitados	Capacitações em testes rápidos de HIV, Sífilis e Hepatites para profissionais novos da rede municipal de saúde, bem como a atualização de profissionais já capacitados	Percentual	2020	50,00	100,00	100,00	Percentual	100,00	100,00
Ação Nº 1 - Promover a capacitação de todos os novos colaboradores assistenciais da SMS quanto ao manuseio de testes rápidos voltados a HIV/Lues/Hepatites virais									
7. Qualificar os serviços de urgência e emergência municipais para a realização de PEP (profilaxia pós-exposição ao HIV) nos casos de exposição sexual consentida, violência sexual e acidente com material biológico	Qualificação dos serviços de urgência e emergência municipais para a realização de PEP (profilaxia pós-exposição ao HIV) nos casos de exposição sexual consentida, violência sexual e acidente com material biológico	Número	2021	1	6	1	Número	1,00	100,00
Ação Nº 1 - Ação de qualificar equipes municipais de urgência/emergência para realização de PEP em casos de exposição sexual consentida, violência sexual e acidente com material biológico									
8. Monitorar o acompanhamento das crianças expostas a Sífilis e os casos de Sífilis Congênita garantindo o acesso à Atenção Especializada	Percentual de crianças expostas a Sífilis monitorar e acompanhadas	Percentual	2020	70,00	100,00	100,00	Percentual	100,00	100,00
Ação Nº 1 - Promover e manter acompanhamento de todas as crianças expostas a Sífilis e os casos de Sífilis Congênita									
9. Qualificação técnica especializada para os profissionais que compõem a equipe do Núcleo de Prevenção à Violência (NPV)	Treinamento para qualificação técnica especializada para os profissionais	Número	2021	2	1	0	Número	1,00	0

Ação Nº 1 - Qualificação técnica especializada para os profissionais que compõem a equipe do Núcleo de Prevenção à Violência (NPV)										
10. Capacitações sobre o atendimento de violências (sexual e doméstica) para todos os profissionais da rede municipal de saúde (fluxos e acolhimento)	Promoção de curso de capacitação em violências (sexual e doméstica) para todos os profissionais da rede municipal de saúde (fluxos e acolhimento)	Número	2022	0	1	0	Número	1,00	0	
Ação Nº 1 - Capacitações sobre o atendimento de violências (sexual e doméstica) para todos os profissionais da rede municipal de saúde (fluxos e acolhimento)										
11. Ações intersetoriais de prevenção às violências (sexual e doméstica)	Realização de ações intersetoriais de prevenção às violências (sexual e doméstica)	Taxa	2021	1,00	1	0	Número	1,00	0	
Ação Nº 1 - Ações intersetoriais de prevenção às violências (sexual e doméstica)										
12. Implantação do Comitê para a Prevenção e Controle da Transmissão Vertical da Sífilis	Implantação do Comitê	Número	2022	0	1	0	Número	1,00	0	
Ação Nº 1 - Implantação do Comitê para a Prevenção e Controle da Transmissão Vertical da Sífilis										
13. Descentralização do Tratamento Supervisionado da Tuberculose	Percentual de tratamentos supervisionados da tuberculose realizados pela APS	Número	2021	0	100,00	15,00	Percentual	15,00	100,00	
Ação Nº 1 - Promover a descentralização na linha de cuidado do tratamento supervisionado da Tuberculose em pelo menos 15% do público alvo										
14. Ampliação do Sistema de Vigilância das Violências Interpessoal e/ou Autoprovocada	Ampliação do sistema de vigilância das violências	Número	2020	0	1	0	Número	0	0	
Ação Nº 1 - Ampliação do Sistema de Vigilância das Violências Interpessoal e/ou Autoprovocada										
15. Pactuação e cumprimento das metas da Vigilância Sanitária de Produtos e Serviços de Interesse à Saúde - PAVISA	Efetivação da pactuação	Número	2022	0	1	0	Número	0	0	
Ação Nº 1 - Pactuação e cumprimento das metas da Vigilância Sanitária de Produtos e Serviços de Interesse à Saúde - PAVISA										
16. Pactuação e cumprimento das metas da Vigilância em Saúde - SISPACTO	Efetivação da pactuação	Número	2021	1	1	0	Número	0	0	
Ação Nº 1 - Pactuação e cumprimento das metas da Vigilância em Saúde - SISPACTO										
17. Qualificação do preenchimento das notificações de doenças compulsórias	Treinamento e capacitação anual das equipes envolvidas com o preenchimento de notificações	Número	2022	1	4	1	Número	1,00	100,00	
Ação Nº 1 - Promover ação para requalificar e capacitar a equipe quanto ao preenchimento das notificações de doenças compulsórias										
18. Implantação de busca ativa de não vacinados para os imunobiológicos da rotina	Campanhas de busca ativa	Número	2021	1	8	2	Número	2,00	100,00	
Ação Nº 1 - Promover 2 ações independentes entre si de busca ativa de não vacinados no município										
19. Promover capacitação em imunização teórico-prática para enfermeiros da rede com corresponsabilização para a gestão das salas de vacina	Cursos de capacitação teórico-prática para enfermeiros da rede com corresponsabilização para a gestão das salas de vacina	Número	2020	1	6	1	Número	1,00	100,00	
Ação Nº 1 - Realizar uma ação de capacitação em imunização e corresponsabilização para gestão de salas de vacina										

DIRETRIZ Nº 6 - Controle Social

OBJETIVO Nº 6.1 - Estímulo e participação efetiva de membros da sociedade nas metas traçadas e no controle de desempenho das ações de Saúde.

Descrição da Meta	Indicador para monitoramento e avaliação da meta	Unidade de medida	Ano - Linha-Base	Linha-Base	Meta Plano(2022-2025)	Meta 2022	Unidade de medida - Meta	Resultado Anual	% meta alcançada da PAS
1. Fortalecimento/capacitação do Conselho Municipal de Saúde	Capacitação e reciclagem anuais dos membros do CMS	Número	2021	1	4	1	Número	1,00	100,00
Ação Nº 1 - Atualizar a ação contínua de fortalecimento/capacitação do Conselho Municipal de Saúde									
2. Criação de conselhos locais de saúde, para fortalecer a participação social na gestão	Estímulo e criação de equipes distritais atreladas ao Conselho Municipal visando empoderar a representação das diferentes regiões do município nas decisões administrativas vinculadas à Saúde.	Número		0	3	0	Número	0	0
Ação Nº 1 - Criação de conselhos locais de saúde, para fortalecer a participação social na gestão									
3. Reestruturação do COMAD	Viabilizar a qualificação de membros e a integração da equipe visando o fortalecimento da equipe constituinte do COMAD	Número	2021	0	1	0	Número	0	0
Ação Nº 1 - Reestruturação do COMAD									
4. Realização da Conferência Municipal de Saúde Mental	Realização de Conferência Municipal de Saúde Mental que obedeça aos moldes protocolares	Número	2020	0	1	1	Número	1,00	100,00
Ação Nº 1 - Realizar a Conferência Municipal de Saúde Mental									
DIRETRIZ Nº 7 - Vigilância em Saúde									
OBJETIVO Nº 7.1 - Regramentos que atendem a políticas federais de controle e monitoramento de agentes que tragam potencial interferência à Saúde individual ou coletiva									

Descrição da Meta	Indicador para monitoramento e avaliação da meta	Unidade de medida	Ano - Linha-Base	Linha-Base	Meta Plano(2022-2025)	Meta 2022	Unidade de medida - Meta	Resultado Anual	% meta alcançada da PAS
1. Contratação de Agentes de Controle de Endemias com vistas ao fortalecimento ao combate das arboviroses	Porcentagem de aumento de vagas de ACES previstas de um total de 30 contratações	Número	2021	0	80,00	0,00	Percentual	0	0
Ação Nº 1 - Contratação de Agentes de Controle de Endemias com vistas ao fortalecimento ao combate das arboviroses									
2. Reestruturação, formação e capacitação das equipes da Vigilância em Saúde.	Ocorrência de evento formador em reestruturação, formação e capacitação das equipes da Vigilância em Saúde.	Número	2020	1	1	0	Número	0	0
Ação Nº 1 - Reestruturação, formação e capacitação das equipes da Vigilância em Saúde.									
3. Aquisição de equipamentos e materiais permanentes	Equipamentos adquiridos incorporados aos serviços de VISA	Percentual	2021	20,00	10	1	Número	1,00	100,00
Ação Nº 1 - Promover a aquisição de equipamentos e materiais permanentes voltados à Vigilância em saúde									
4. Estruturação da rede de frio para implantação e ampliação de salas de vacina nas unidades básicas de saúde	Estruturação da rede de frio para implantação e ampliação de salas de vacina nas unidades básicas de saúde	Número	2022	0	1	0	Número	0	0
Ação Nº 1 - Estruturação da rede de frio para implantação e ampliação de salas de vacina nas unidades básicas de saúde									
5. Realização de campanhas de vacinação do Ministério da Saúde	Ocorrência de campanhas de vacinação provenientes de orientações federais	Número	2021	1	8	2	Número	2,00	100,00
Ação Nº 1 - Realizar 2 campanhas de vacinação vinculadas ao Ministério da Saúde									
6. Sensibilização e treinamento da equipe médica quanto à qualidade do preenchimento das Declarações de Óbito e das Declarações de Nascido Vivo	Eventos anuais com a equipe médica qualificando o preenchimento de D.O. e D.N.V.	Número	2020	0	2	0	Número	0	0
Ação Nº 1 - Sensibilização e treinamento da equipe médica quanto à qualidade do preenchimento das Declarações de Óbito e das Declarações de Nascido Vivo									

DIRETRIZ Nº 8 - Rede Hospitalar - Urgência e Emergência

OBJETIVO Nº 8.1 - Adequação da rede hospitalar e sua extensão urgência e emergência ao contexto municipal de forma integrada e participativa

Descrição da Meta	Indicador para monitoramento e avaliação da meta	Unidade de medida	Ano - Linha-Base	Linha-Base	Meta Plano(2022-2025)	Meta 2022	Unidade de medida - Meta	Resultado Anual	% meta alcançada da PAS
1. Reconstrução junto ao Hospital e Maternidade Mairiporã	Atualização da contratualização da instituição filantrópica prestadora de atenção hospitalar no município	Número	2021	1	2	1	Número	1,00	100,00
Ação Nº 1 - Reconstruir assistência hospitalar e UE junto ao Hospital e Maternidade Mairiporã									
2. Aperfeiçoar metodologias de análise das prestações de contas baseadas nas metas e indicadores dispostos nos instrumentos de gestão SUS	Qualificação da equipe gestora na avaliação de contas pelas entidades prestadoras contratadas	Número	2022	0	2	0	Número	0	0
Ação Nº 1 - Aperfeiçoar metodologias de análise das prestações de contas baseadas nas metas e indicadores dispostos nos instrumentos de gestão SUS									
3. Instituir sistema de contrarreferência da RUE para a Atenção Básica	Estabelecimento de protocolo municipal de reinserção da pessoa internada que obtém alta hospitalar no contexto da APS.	Número	2021	0	1	0	Número	0	0
Ação Nº 1 - Instituir sistema de contrarreferência da RUE para a Atenção Básica									
4. Instituir sistema de contrarreferência para a APS entre hospitais regionais e município	Instituir protocolo com hospitais regionais de critérios de alta qualificada com a participação efetiva da APS na reinserção desse paciente	Número	2020	0	1	0	Número	0	0
Ação Nº 1 - Instituir sistema de contrarreferência para a APS entre hospitais regionais e município									
5. Aumentar a participação de serviços próprios municipais na rede hospitalar	Número de unidades hospitalares próprias a integrarem a rede de saúde municipal	Número	2021	0	2	1	Número	0	0
Ação Nº 1 - Promover as alterações estruturais necessárias a incorporar serviços próprios municipais na rede hospitalar									
6. Capacitação contínua das equipes de atenção hospitalar	Capacitações das equipes de assistência hospitalar promovidas pela equipe SMS	Número	2022	1	8	2	Número	2,00	100,00
Ação Nº 1 - Realizar 2 eventos de capacitação contínua das equipes de atenção hospitalar									
7. Implantação de protocolo de urgência/emergência psiquiátrica	Implantação de protocolo de assistência psiquiátrica em regime de urgência/emergência	Número	2021	0	1	0	Número	0	0
Ação Nº 1 - Implantação de protocolo de urgência/emergência psiquiátrica									
8. Participação na implantação da rede de resgate municipal	Inserção da rede hospitalar na equipe de resgate municipal	Número		0	1	0	Número	0	0
Ação Nº 1 - Participação na implantação da rede de resgate municipal									
9. Melhorar a estrutura física das unidades de pronto atendimento - Mairiporã e Terra Preta	Melhoria da estrutura física de pronto atendimento	Número	2021	0	2	1	Número	1,00	100,00
Ação Nº 1 - Promover melhoria/adaptação/reforma estrutural física das unidades de pronto atendimento - Mairiporã e Terra Preta									
10. Combate a todo tipo de preconceito das unidades hospitalares	Treinamentos de qualificação profissional voltadas à erradicação do preconceito junto às equipes das unidades hospitalares	Número	2020	0	4	1	Número	1,00	100,00
Ação Nº 1 - Promover ação de capacitação das equipes municipais para o combate a todo tipo de preconceito das unidades hospitalares									
11. Estabelecer melhor parceria de troca de informações entre serviços de regulação da RUE e unidades municipais	Incursões junto ao GTRUE visando a melhoria da comunicação e protocolos regionais que envolvam as equipes municipais	Número	2021	0	4	1	Número	1,00	100,00
Ação Nº 1 - Estabelecer sistematização de troca de informações entre serviços de regulação da RUE e unidades municipais									

DIRETRIZ Nº 9 - Atenção Médica Especializada**OBJETIVO Nº 9.1 - Qualificação da assistência especializada na condução da rede municipal**

Descrição da Meta	Indicador para monitoramento e avaliação da meta	Unidade de medida	Ano - Linha-Base	Linha-Base	Meta Plano(2022-2025)	Meta 2022	Unidade de medida - Meta	Resultado Anual	% meta alcançada da PAS
1. Estruturar ambulatório de recém nascido e crianças de risco (prematuros, síndrômicos, etc)	Criação de ambulatório de recém nascido e crianças de risco	Número	2021	0	1	0	Número	0	0
Ação Nº 1 - Estruturar ambulatório de recém nascido e crianças de risco (prematuros, síndrômicos, etc)									
2. Ampliar as ações do ambulatório de curativos direcionado aos pacientes com feridas e em uso de bolsas de colostomia e/ou sondagem intermitente	Número de ações que ampliem as atividades do ambulatório de curativos direcionado aos pacientes com feridas e em uso de bolsas de colostomia e/ou sondagem intermitente	Número		0	6	1	Número	1,00	100,00
Ação Nº 1 - Qualificar equipes dedicadas ao ambulatório de curativos direcionado a pacientes com feridas e/ou ostomias e/ou sondagem intermitente									
3. Implantar o serviço de auriculoterapia no Núcleo de Reabilitação	Ter o serviço de auriculoterapia no Núcleo de Reabilitação implantado	Número	2022	0	1	0	Número	0	0
Ação Nº 1 - Implantar o serviço de auriculoterapia no Núcleo de Reabilitação									
4. Ampliar o número de especialidades médicas disponíveis no município	Número de novas especialidades médicas agindo no município.	Número	2021	0	4	0	Número	0	0
Ação Nº 1 - Ampliar o número de especialidades médicas disponíveis no município									
5. Implantação e manutenção de matriciamento na APS	Número de treinamentos/matriciamento pela equipe de atenção especializada ocorridos com a equipe de APS	Número	2022	1	4	1	Número	1,00	100,00
Ação Nº 1 - Realizar uma ação de matriciamento da equipe da APS									

DIRETRIZ Nº 10 - Assistência Farmacêutica**OBJETIVO Nº 10.1 - Ampliação e fortalecimento das atividades farmacêuticas destinadas à população municipal**

Descrição da Meta	Indicador para monitoramento e avaliação da meta	Unidade de medida	Ano - Linha-Base	Linha-Base	Meta Plano(2022-2025)	Meta 2022	Unidade de medida - Meta	Resultado Anual	% meta alcançada da PAS
1. Melhora do acolhimento, orientação e informação nas unidades. Melhoria da distribuição de medicamentos de uso contínuo nas unidades de saúde e ampliar atendimentos médicos.	Promoção de melhorias na atividade farmacêutica diretamente prestada ao usuário	Número	2021	0	1	0	Número	0	0
Ação Nº 1 - Melhora do acolhimento, orientação e informação nas unidades. Melhoria da distribuição de medicamentos de uso contínuo nas unidades de saúde e ampliar atendimentos médicos.									
2. Fortalecer o processo de humanização institucional nas unidades de saúde	Eventos destinados ao fortalecimento do processo de humanização	Número	2022	1	1	0	Número	1,00	0
Ação Nº 1 - Fortalecer o processo de humanização institucional nas unidades de saúde									
3. Garantir assistência adequada	Indicadores de gerenciamento de qualificação das equipes de farmácia	Número	2021	0	4	1	Número	1,00	100,00
Ação Nº 1 - Promoção de minimamente um evento de qualificação da equipe sobre a aplicação de indicadores na assistência farmacêutica									
4. Implantação da farmácia de alto custo	Trazer para o município unidade de farmácia de alto custo vinculada ao Estado	Número	2022	0	1	0	Número	0	0

Ação Nº 1 - Implantação da farmácia de alto custo										
5. Promover melhor manejo e distribuição	Eventos visando qualificação de manejo e distribuição de insumos farmacêuticos	Número	2021	0	4	1	Número	1,00	100,00	
Ação Nº 1 - Promover uma ação de qualificação da equipe visando melhor manejo e distribuição de fármacos e insumos										
6. Não promover desassistência no abastecimento	Percentual de produtos farmacêuticos do elenco REMUME disponíveis na Farmácia Municipal para dispensação	Percentual	2020	50,00	80,00	60,00	Percentual	60,00	100,00	
Ação Nº 1 - Não permitir desabastecimento de pelo menos 60% dos itens da REMUME										
7. Reorganização dos serviços de assistência farmacêutica com vistas a melhoria contínua da dispensação na rede municipal de saúde em que pesem as exigências do Conselho Federal de Farmácia	Ação de reorganização dos serviços	Número	2021	0	1	1	Número	1,00	100,00	
Ação Nº 1 - Ação de reorganizar a assistência farmacêutica visando melhor dispensação de insumos e fármacos										
8. Garantir a assistência farmacêutica aos portadores de doenças transmissíveis com vista à garantir manutenção de estoque mínimo de antirretrovirais e medicamentos do componente especializado da SES.	Ação de qualificar e garantir assistência aos usuários de antirretrovirais	Percentual	2020	58,00	100,00	100,00	Percentual	100,00	100,00	
Ação Nº 1 - Garantir o abastecimento integral de antirretrovirais e medicamentos do componente especializado a portadores de doenças transmissíveis										
9. Constituição do grupo técnico de assistência farmacêutica - padronização REMUME	Ter o grupo técnico constituído	Número	2021	0	1	1	Número	1,00	100,00	
Ação Nº 1 - Constituir e manter grupo técnico de assistência farmacêutica e padronização REMUME										
10. Organizar a rede de distribuição de medicamentos de alto custo no município	Ter a rede de distribuição de alto custo organizada	Número	2020	0	1	0	Número	0	0	
Ação Nº 1 - Organizar a rede de distribuição de medicamentos de alto custo no município										
11. Dispor de profissional farmacêutico para atendimento de casos e judicialização	Ter o profissional farmacêutico dedicado a ações de judicialização	Número	2021	0	1	0	Número	0	0	
Ação Nº 1 - Dispor de profissional farmacêutico para atendimento de casos e judicialização										
12. Dispor de um profissional farmacêutico para atendimento de casos de judicialização	Ter o profissional farmacêutico para atendimento de casos de judicialização	Número	2020	0	1	0	Número	0	0	
Ação Nº 1 - Dispor de um profissional farmacêutico para atendimento de casos de judicialização										
13. Implantação e manutenção da consulta farmacêutica nas unidades de saúde	Disponibilizar consulta pro farmacêutico em unidade de saúde	Número	2021	0	1	0	Número	0	0	
Ação Nº 1 - Implantação e manutenção da consulta farmacêutica nas unidades de saúde										

DIRETRIZ Nº 11 - Gestão e Educação Permanente

OBJETIVO Nº 11.1 - Construir um sistema municipal forte e eficaz que conduza as ações com eficiência e celeridade, respeitando as diversidades e a cultura de cada um.

Descrição da Meta	Indicador para monitoramento e avaliação da meta	Unidade de medida	Ano - Linha-Base	Linha-Base	Meta Plano(2022-2025)	Meta 2022	Unidade de medida - Meta	Resultado Anual	% meta alcançada da PAS
1. Promover ações de Educação Permanente, para capacitação, com vistas á melhoria contínua do atendimento à população, acolhimento e humanização do atendimento e gestão do trabalho	Número de ações promovidas	Número	2021	1	4	1	Número	1,00	100,00
Ação Nº 1 - Uma ação de capacitação da equipe quanto ao acolhimento e humanização do atendimento e gestão do trabalho									
2. Acolhimento e integração de novos componentes da equipe de saúde	Reuniões de acolhimento e integração da equipe	Número	2020	1	4	1	Número	1,00	100,00
Ação Nº 1 - Promover acolhimento e capacitação de todos os novos colaboradores da SMS.									
3. Manutenção das instalações físicas da Rede Municipal de Saúde	Número de ações de manutenção predial dos equipamentos municipais de saúde	Número	2021	2	16	4	Número	4,00	100,00
Ação Nº 1 - Promover 4 ações de manutenção/adaptação/ampliação físico-estrutural de unidades da Rede Municipal de Saúde									
4. Fortalecimento e estruturação do Sistema de Regulação Municipal a partir da efetivação das atividades de Regulação, Avaliação, Controle e Auditoria, de modo a garantir o acesso aos serviços de saúde próprios e referenciados com equidade e integralidade	Resultados positivos no fortalecimento do Sistema de Regulação Municipal	Número	2020	1	1	0	Número	0	0
Ação Nº 1 - Fortalecimento e estruturação do Sistema de Regulação Municipal									
5. Instituição de Comissões ético disciplinares (médica e de enfermagem)	Número de comissões ético disciplinares instaladas	Número	2021	0	2	0	Número	0	0
Ação Nº 1 - Instituição de Comissões ético disciplinares (médica e de enfermagem)									
6. Instituir política de gestão de pessoas com recepção de novos servidores promovendo sua integração junto à Rede Municipal	Política de novos servidores instituída	Número	2020	0	1	0	Número	0	0
Ação Nº 1 - Instituir política de gestão de pessoas com recepção de novos servidores promovendo sua integração junto à Rede Municipal									

Demonstrativo da vinculação das metas anualizadas com a Subfunção

Subfunções	Descrição das Metas por Subfunção	Meta programada para o exercício	Resultados
0 - Informações Complementares	1	0	0
	Fortalecer o processo de humanização institucional nas unidades de saúde	0	1
122 - Administração Geral	1	0	0
	Promover ações de Educação Permanente, para capacitação, com vistas á melhoria contínua do atendimento à população, acolhimento e humanização do atendimento e gestão do trabalho	1	1
	Recontratualização junto ao Hospital e Maternidade Mairiporã	1	1
	Contratação de Agentes de Controle de Endemias com vistas ao fortalecimento ao combate das arboviroses	0,00	0,00
	Fortalecimento/capacitação do Conselho Municipal de Saúde	1	1
	Criação de conselhos locais de saúde, para fortalecer a participação social na gestão	0	0
	Acolhimento e integração de novos componentes da equipe de saúde	1	1
	Aperfeiçoar metodologias de análise das prestações de contas baseadas nas metas e indicadores dispostos nos instrumentos de gestão SUS	0	0
	Manutenção das instalações físicas da Rede Municipal de Saúde	4	4
	Estabelecer diretrizes sobre a escuta qualificada e humanizada por profissional da saúde garantindo que nenhuma demanda de usuário seja liberada pela equipe de recepção	0	1

	Fortalecimento e estruturação do Sistema de Regulação Municipal a partir da efetivação das atividades de Regulação, Avaliação, Controle e Auditoria, de modo a garantir o acesso aos serviços de saúde próprios e referenciados com equidade e integralidade	0	0
	Estruturação da rede de frio para implantação e ampliação de salas de vacina nas unidades básicas de saúde	0	0
	Realização da Conferência Municipal de Saúde Mental	1	1
	Realizar ações intersecretoriais de prevenção às IST/AIDS/Hepatites Virais e Tuberculose (Secretaria de Educação, Secretaria de Assistência Social e demais secretarias)	1	1
	Instituição de Comissões ético disciplinares (médica e de enfermagem)	0	0
	Instituir política de gestão de pessoas com recepção de novos servidores promovendo sua integração junto à Rede Municipal	0	0
	Qualificação técnica especializada para os profissionais que compõem a equipe do Núcleo de Prevenção à Violência (NPV)	0	1
	Constituição do grupo técnico de assistência farmacêutica - padronização REMUME	1	1
	Capacitações sobre o atendimento de violências (sexual e doméstica) para todos os profissionais da rede municipal de saúde (fluxos e acolhimento)	0	1
	Habilitação dos CAPS-AD e SRT	0	0
	Disponer de um profissional farmacêutico para atendimento de casos de judicialização	0	0
	Credenciamento do CAPS I	0	0
	Remapeamento do território municipal para organização das ações de Atenção Básica	0	0
	Ampliação das salas de vacina na UBS Lajota, UBS Mato Dentro, UBS Hortolândia e UBS Pirucaia	0	0
	Pactuação e cumprimento das metas da Vigilância em Saúde - SISPACTO	0	0
	Reestruturação e ampliação do CAPS-AD	0	0
	Adequação das Unidades em relação ao Alvará Sanitário	0,00	0,00
	Qualificação do preenchimento das notificações de doenças compulsórias	1	1
	implantar protocolo de manutenção preventiva (check list) nas unidades	0,00	0,00
	Estudar a viabilidade de implantação de Unidade Móvel de Saúde com Consultório Odontológico	0	0
	Garantir o transporte para visitas domiciliares	0,00	25,00
301 - Atenção Básica	1	1	1
	Promover ações de Educação Permanente, para capacitação, com vistas à melhoria contínua do atendimento à população, acolhimento e humanização do atendimento e gestão do trabalho	1	1
	Melhora do acolhimento, orientação e informação nas unidades. Melhoria da distribuição de medicamentos de uso contínuo nas unidades de saúde e ampliar atendimentos médicos.	0	0
	Estruturar ambulatório de recém nascido e crianças de risco (prematurados, síndromicos, etc)	0	0
	Contratação de Agentes de Controle de Endemias com vistas ao fortalecimento ao combate das arboviroses	0,00	0,00
	Fortalecimento/capacitação do Conselho Municipal de Saúde	1	1
	Garantir anualmente as ações previstas na PAM (Programação de Ações e Metas IST/AIDS)	10,00	10,00
	Realizar busca ativa com classificação sobre grupos mais vulneráveis às principais afecções bucais	1	1
	Fortalecer o Planejamento Familiar através de métodos naturais, hormonais, definitivos ou reversíveis, matriciando a Atenção Básica	0	0
	Credenciamento do CAPS-AD	0	0
	Redefinir as competências dos ACS, segundo a necessidade dos serviços na APS	1	1
	Acolhimento e integração de novos componentes da equipe de saúde	1	1
	Fortalecer o processo de humanização institucional nas unidades de saúde	0	1
	Ampliar as ações do ambulatório de curativos direcionado aos pacientes com feridas e em uso de bolsas de colostomia e/ou sondagem intermitente	1	1
	Aperfeiçoar metodologias de análise das prestações de contas baseadas nas metas e indicadores dispostos nos instrumentos de gestão SUS	0	0
	Criação de conselhos locais de saúde, para fortalecer a participação social na gestão	0	0
	Realizar procedimentos de ações coletivas de prevenção e educação em saúde bucal a alunos PSE	1	1
	Promover a ampliação da cobertura populacional estimada pelos ACS	0	0
	Manutenção das instalações físicas da Rede Municipal de Saúde	4	4
	Implantar o serviço de auriculoterapia no Núcleo de Reabilitação	0	0
	Reestruturação do COMAD	0	0

Aquisição de equipamentos, materiais permanentes e educativos para a realização de capacitações na rede municipal de saúde	10,00	10,00
Prioridade no atendimento de gestantes	1	1
Garantia de equipe mínima para os serviços da RAPS	0,00	0,00
Estabelecer diretrizes sobre a escuta qualificada e humanizada por profissional da saúde garantindo que nenhuma demanda de usuário seja liberada pela equipe de recepção	0	1
Fortalecimento e estruturação do Sistema de Regulação Municipal a partir da efetivação das atividades de Regulação, Avaliação, Controle e Auditoria, de modo a garantir o acesso aos serviços de saúde próprios e referenciados com equidade e integralidade	0	0
Estruturação da rede de frio para implantação e ampliação de salas de vacina nas unidades básicas de saúde	0	0
Realização da Conferência Municipal de Saúde Mental	1	1
Implantar agenda vinculada às prioridades de risco em saúde bucal nas unidades de saúde que realizam classificação de risco	0	1
Implantação e qualificação dos serviços de Matriciamento na rede de Atenção à Saúde	1	1
Aprimoramento do Sistema SISVAN	0	1
Promover melhor manejo e distribuição	1	1
Implantação e manutenção de matriciamento na APS	1	1
Realização de campanhas de vacinação do Ministério da Saúde	2	2
Capacitações em IST/AIDS/Hepatites Virais e Tuberculose para toda a rede municipal de saúde	60,00	60,00
Abastecer de forma contínua os consultórios odontológicos através de insumos utilizados no atendimento direto ao usuário	1	1
Construção do Protocolo do Contraceptivo Subdérmico (IMPLANON)	0	0
Investimento em capacitação para contenção física na AB	0,00	0,00
Organizar o fluxo da Triagem Neonatal na Rede Municipal de Saúde	60,00	60,00
Instituir política de gestão de pessoas com recepção de novos servidores promovendo sua integração junto à Rede Municipal	0	0
Sensibilização e treinamento da equipe médica quanto à qualidade do preenchimento das Declarações de Óbito e das Declarações de Nascido Vivo	0	0
Capacitações em testes rápidos de HIV, Sífilis e Hepatites para profissionais novos da rede municipal de saúde, bem como a atualização de profissionais já capacitados	100,00	100,00
Aumentar a cobertura de ESB para a população; com reestruturação das equipes existentes e reforma das unidades	10,00	10,00
Implantação do prontuário eletrônico	60,00	60,00
Qualificar os serviços de urgência e emergência municipais para a realização de PEP (profilaxia pós-exposição ao HIV) nos casos de exposição sexual consentida, violência sexual e acidente com material biológico	1	1
Realizar capacitações para profissionais e equipe SB em Educação Permanente e Continuada	1	1
Implantação da inserção do DIU na Atenção Básica	0	0
Aquisição de mobiliários, veículos e equipamentos para a Rede Básica, por meio de recursos de emendas parlamentares	1,00	1,00
Monitorar o acompanhamento das crianças expostas a Sífilis e os casos de Sífilis Congênita garantindo o acesso à Atenção Especializada	100,00	100,00
Implantação do Pré-Natal do Homem	0	0
Aproximar as discussões junto às comunidades terapêuticas	0,00	0,00
Implantação do Protocolo de Regulação interna/externa para a Atenção Básica	0	0
Qualificação técnica especializada para os profissionais que compõem a equipe do Núcleo de Prevenção à Violência (NPV)	0	1
Implantar os procedimentos de pequena cirurgia (ginecológica) na Casa de Atenção à Saúde da Mulher	0	0
Construção de Grupos Técnicos Temáticos (Saúde da Mulher, Saúde do Homem, Saúde da Criança, DST/AIDS, Saúde do Idoso, DANT, Violências) compostos minimamente por profissional médico, profissionais da equipe multiprofissional (enfermeiro, psicólogo, TO, fisioterapeuta, fonoaudiólogo, nutricionista), 01 profissional da Regulação da rede e 01 coordenador da rede mediador para a construção de protocolos - linha de cuidado sob acompanhamento da Educação Permanente.	0	0
Organizar a rede de distribuição de medicamentos de alto custo no município	0	0
Capacitações sobre o atendimento de violências (sexual e doméstica) para todos os profissionais da rede municipal de saúde (fluxos e acolhimento)	0	1
Implantar posto de coleta de leite humano na Casa de Atenção à Saúde da Mulher	0	0

Promover ações que incentivem a atividade física, alimentação saudável, mental e emocional nas Unidades de Saúde e na Comunidade, em parceria com Secretaria de Esportes, Educação, Cultura e Desenvolvimento Social	0	0
Ações intersetoriais de prevenção às violências (sexual e doméstica)	0	1
Reestruturação e ampliação da Saúde Bucal na ESF	0,00	0,00
Implantação do Comitê para a Prevenção e Controle da Transmissão Vertical da Sífilis	0	1
Habilitação dos CAPS-AD e SRT	0	0
Implantação e credenciamento de 01 Equipe Multidisciplinar de Apoio (EMAP)	0	0
Implantação e manutenção da consulta farmacêutica nas unidades de saúde	0	0
Descentralização do Tratamento Supervisionado da Tuberculose	15,00	15,00
Credenciamento do CAPS I	0	0
Aprimoramento da Linha de Cuidado da Saúde da Mulher na Atenção Básica	0,00	0,00
Ampliação do Sistema de Vigilância das Violências Interpessoal e/ou Autoprovocada	0	0
Remapeamento do território municipal para organização das ações de Atenção Básica	0	0
Implantar duas equipes NASF	0	0
Ampliação das salas de vacina na UBS Lajota, UBS Mato Dentro, UBS Hortolândia e UBS Pirucaia	0	0
Reestruturação e ampliação do CAPS-AD	0	0
Adequação das Unidades em relação ao Alvará Sanitário	0,00	0,00
Qualificação do preenchimento das notificações de doenças compulsórias	1	1
Implantação e manutenção do programa de tabagismo	0	0
Implantar e ofertar Práticas Integrativas e Complementares (PICS) aos profissionais da SMS	0	0
Implantação de busca ativa de não vacinados para os imunobiológicos da rotina	2	2
Promover capacitação em imunização teórico-prática para enfermeiros da rede com corresponsabilização para a gestão das salas de vacina	1	1
Estudar a viabilidade de implantação de Unidade Móvel de Saúde com Consultório Odontológico	0	0
Implantação do PSE - Programa Saúde na Escola	1	1
Garantir o transporte para visitas domiciliares	0,00	25,00
Adequação das estruturas das Unidades Básicas de Saúde e unidades especializadas para atendimento de urgências	10,00	20,00
Reestruturação da Atenção Básica (reforma ESF Pirucaia e micro áreas, construção de unidade no Rio Acima, Capoaivinha e Fernão Dias/Pinheiral)	1	1
302 - Assistência Hospitalar e Ambulatorial	1	1
Promover ações de Educação Permanente, para capacitação, com vistas à melhoria contínua do atendimento à população, acolhimento e humanização do atendimento e gestão do trabalho	1	1
Melhora do acolhimento, orientação e informação nas unidades. Melhoria da distribuição de medicamentos de uso contínuo nas unidades de saúde e ampliar atendimentos médicos.	0	0
Estruturar ambulatório de recém nascido e crianças de risco (prematurados, síndromicos, etc)	0	0
Recontratualização junto ao Hospital e Maternidade Mairiporã	1	1
Contratação de Agentes de Controle de Endemias com vistas ao fortalecimento ao combate das arboviroses	0,00	0,00
Garantir anualmente as ações previstas na PAM (Programação de Ações e Metas IST/AIDS)	10,00	10,00
Implantação do CAPS-IJ	1	1
Acolhimento e integração de novos componentes da equipe de saúde	1	1
Fortalecer o processo de humanização institucional nas unidades de saúde	0	1
Ampliar as ações do ambulatório de curativos direcionado aos pacientes com feridas e em uso de bolsas de colostomia e/ou sondagem intermitente	1	1
Aperfeiçoar metodologias de análise das prestações de contas baseadas nas metas e indicadores dispostos nos instrumentos de gestão SUS	0	0
Garantir a distribuição da fórmula láctea infantil até 1º ano de vida a crianças expostas ao HIV	100,00	100,00
Implantação do sistema SISCAN e monitoramento dos exames alterados	50,00	50,00
Ações para enfrentamento da gravidez na adolescência juntamente com a Atenção Básica, Educação Permanente e Secretaria Municipal de Educação	1	1
Manutenção das instalações físicas da Rede Municipal de Saúde	4	4
Garantir assistência adequada	1	1

Instituir sistema de contrarreferência da RUE para a Atenção Básica	0	0
Reestruturação do COMAD	0	0
Aquisição de equipamentos, materiais permanentes e educativos para a realização de capacitações na rede municipal de saúde	10,00	10,00
Intensificação da Coleta Citológica Oncótica (Papanicolaou) na Atenção Básica	50,00	50,00
Fortalecimento e estruturação do Sistema de Regulação Municipal a partir da efetivação das atividades de Regulação, Avaliação, Controle e Auditoria, de modo a garantir o acesso aos serviços de saúde próprios e referenciados com equidade e integralidade	0	0
Ampliar o número de especialidades médicas disponíveis no município	0	0
Instituir sistema de contrarreferência para a APS entre hospitais regionais e município	0	0
Capacitações em IST/AIDS/Hepatites Virais e Tuberculose para toda a rede municipal de saúde	60,00	60,00
Implantação e manutenção de matriciamento na APS	1	1
Aumentar a participação de serviços próprios municipais na rede hospitalar	1	0
Garantir leitos clínicos para atendimento em saúde mental no hospital geral	2	2
Instituir política de gestão de pessoas com recepção de novos servidores promovendo sua integração junto à Rede Municipal	0	0
Capacitação contínua das equipes de atenção hospitalar	2	2
Sensibilização e treinamento da equipe médica quanto à qualidade do preenchimento das Declarações de Óbito e das Declarações de Nascido Vivo	0	0
Capacitações em testes rápidos de HIV, Sífilis e Hepatites para profissionais novos da rede municipal de saúde, bem como a atualização de profissionais já capacitados	100,00	100,00
Promover ações para incentivar a realização do Parto Normal, conforme Plano da Rede Cegonha, através do fortalecimento das ações do Pré-Natal e Puerpério	1	1
Implantação do prontuário eletrônico	60,00	60,00
Implantação de protocolo de urgência/emergência psiquiátrica	0	0
Qualificar os serviços de urgência e emergência municipais para a realização de PEP (profilaxia pós-exposição ao HIV) nos casos de exposição sexual consentida, violência sexual e acidente com material biológico	1	1
Promover discussão intersetorial junto à Secretaria de Desenvolvimento Social, Secretaria de Educação, Conselho Tutelar e Poder Judiciário	1	1
Reforma do Centro de Especialidades Odontológicas	0	0
Participação na implantação da rede de resgate municipal	0	0
Monitorar o acompanhamento das crianças expostas a Sífilis e os casos de Sífilis Congênita garantindo o acesso à Atenção Especializada	100,00	100,00
Garantir participação ativa de representantes da Saúde Mental no COMAD	20,00	23,00
Melhorar a estrutura física das unidades de pronto atendimento - Mairiporã e Terra Preta	1	1
Qualificação técnica especializada para os profissionais que compõem a equipe do Núcleo de Prevenção à Violência (NPV)	0	1
Implantar os procedimentos de pequena cirurgia (ginecológica) na Casa de Atenção à Saúde da Mulher	0	0
Implantação de farmácia dentro do CAPS I	1	1
Organizar a rede de distribuição de medicamentos de alto custo no município	0	0
Combate a todo tipo de preconceito das unidades hospitalares	1	1
Capacitações sobre o atendimento de violências (sexual e doméstica) para todos os profissionais da rede municipal de saúde (fluxos e acolhimento)	0	1
Garantir a capacitação das equipes dos CAPS e NASF	1	1
Estabelecer melhor parceria de troca de informações entre serviços de regulação da RUE e unidades municipais	1	1
Ações intersetoriais de prevenção às violências (sexual e doméstica)	0	1
Habilitação dos CAPS-AD e SRT	0	0
Implantação do Comitê para a Prevenção e Controle da Transmissão Vertical da Sífilis	0	1
Descentralização do Tratamento Supervisionado da Tuberculose	15,00	15,00
Aprimoramento da Linha de Cuidado da Saúde da Mulher na Atenção Básica	0,00	0,00
Ampliação do Sistema de Vigilância das Violências Interpessoal e/ou Autoprovocada	0	0
Implantar atendimento psicológico em todas as ESF e UBS do município	15,00	15,00

	Pactuação e cumprimento das metas da Vigilância Sanitária de Produtos e Serviços de Interesse à Saúde - PAVISA	0	0	
	Reestruturação e ampliação do CAPS-AD	0	0	
	Qualificação do preenchimento das notificações de doenças compulsórias	1	1	
	Implantação de busca ativa de não vacinados para os imunobiológicos da rotina	2	2	
	Adequação das estruturas das Unidades Básicas de Saúde e unidades especializadas para atendimento de urgências	10,00	20,00	
303 - Suporte Profilático e Terapêutico	1	1	1	
	Promover ações de Educação Permanente, para capacitação, com vistas à melhoria contínua do atendimento à população, acolhimento e humanização do atendimento e gestão do trabalho	1	1	
	Melhora do acolhimento, orientação e informação nas unidades. Melhoria da distribuição de medicamentos de uso contínuo nas unidades de saúde e ampliar atendimentos médicos.	0	0	
	Implantação do CAPS-IJ	1	1	
	Acolhimento e integração de novos componentes da equipe de saúde	1	1	
	Aperfeiçoar metodologias de análise das prestações de contas baseadas nas metas e indicadores dispostos nos instrumentos de gestão SUS	0	0	
	Garantir assistência adequada	1	1	
	Manutenção das instalações físicas da Rede Municipal de Saúde	4	4	
	Implantação da farmácia de alto custo	0	0	
	Promover melhor manejo e distribuição	1	1	
	Não promover desassistência no abastecimento	60,00	60,00	
	Instituir política de gestão de pessoas com recepção de novos servidores promovendo sua integração junto à Rede Municipal	0	0	
	Implantação do prontuário eletrônico	60,00	60,00	
	Reorganização dos serviços de assistência farmacêutica com vistas a melhoria contínua da dispensação na rede municipal de saúde em que pesem as exigências do Conselho Federal de Farmácia	1	1	
	Garantir a assistência farmacêutica aos portadores de doenças transmissíveis com vista à garantir manutenção de estoque mínimo de antirretrovirais e medicamentos do componente especializado da SES.	100,00	100,00	
	Constituição do grupo técnico de assistência farmacêutica - padronização REMUME	1	1	
	Organizar a rede de distribuição de medicamentos de alto custo no município	0	0	
	Disponibilizar profissional farmacêutico para atendimento de casos e judicialização	0	0	
	Disponibilizar um profissional farmacêutico para atendimento de casos de judicialização	0	0	
	Implantação e manutenção da consulta farmacêutica nas unidades de saúde	0	0	
	Implantar e ofertar Práticas Integrativas e Complementares (PICS) aos profissionais da SMS	0	0	
	Implantação de busca ativa de não vacinados para os imunobiológicos da rotina	2	2	
Promover capacitação em imunização teórico-prática para enfermeiros da rede com responsabilização para a gestão das salas de vacina	1	1		
Adequação das estruturas das Unidades Básicas de Saúde e unidades especializadas para atendimento de urgências	10,00	20,00		
304 - Vigilância Sanitária	1	1	1	
	Reestruturação, formação e capacitação das equipes da Vigilância em Saúde.	0	0	
	Acolhimento e integração de novos componentes da equipe de saúde	1	1	
	Aperfeiçoar metodologias de análise das prestações de contas baseadas nas metas e indicadores dispostos nos instrumentos de gestão SUS	0	0	
	Aquisição de equipamentos e materiais permanentes	1	1	
	Manutenção das instalações físicas da Rede Municipal de Saúde	4	4	
	Instituir política de gestão de pessoas com recepção de novos servidores promovendo sua integração junto à Rede Municipal	0	0	
	Implantação do prontuário eletrônico	60,00	60,00	
	Qualificar os serviços de urgência e emergência municipais para a realização de PEP (profilaxia pós-exposição ao HIV) nos casos de exposição sexual consentida, violência sexual e acidente com material biológico	1	1	
	Pactuação e cumprimento das metas da Vigilância em Saúde - SISFACTO	0	0	
	Qualificação do preenchimento das notificações de doenças compulsórias	1	1	

305 - Vigilância Epidemiológica	1	0,00	0,00
	Promover ações de Educação Permanente, para capacitação, com vistas á melhoria contínua do atendimento à população, acolhimento e humanização do atendimento e gestão do trabalho	1	1
	Reestruturação, formação e capacitação das equipes da Vigilância em Saúde.	0	0
	Acolhimento e integração de novos componentes da equipe de saúde	1	1
	Aperfeiçoar metodologias de análise das prestações de contas baseadas nas metas e indicadores dispostos nos instrumentos de gestão SUS	0	0
	Aquisição de equipamentos e materiais permanentes	1	1
	Manutenção das instalações físicas da Rede Municipal de Saúde	4	4
	Realizar ações intersecretoriais de prevenção às IST/AIDS/Hepatites Virais e Tuberculose (Secretaria de Educação, Secretaria de Assistência Social e demais secretarias)	1	1
	Estruturação da rede de frio para implantação e ampliação de salas de vacina nas unidades básicas de saúde	0	0
	Aprimoramento do Sistema SISVAN	0	1
	Realização de campanhas de vacinação do Ministério da Saúde	2	2
	Capacitações em IST/AIDS/Hepatites Virais e Tuberculose para toda a rede municipal de saúde	60,00	60,00
	Capacitações em testes rápidos de HIV, Sífilis e Hepatites para profissionais novos da rede municipal de saúde, bem como a atualização de profissionais já capacitados	100,00	100,00
	Instituir política de gestão de pessoas com recepção de novos servidores promovendo sua integração junto à Rede Municipal	0	0
	Implantação do prontuário eletrônico	60,00	60,00
	Qualificar os serviços de urgência e emergência municipais para a realização de PEP (profilaxia pós-exposição ao HIV) nos casos de exposição sexual consentida, violência sexual e acidente com material biológico	1	1
	Monitorar o acompanhamento das crianças expostas a Sífilis e os casos de Sífilis Congênita garantindo o acesso à Atenção Especializada	100,00	100,00
	Garantir a assistência farmacêutica aos portadores de doenças transmissíveis com vista à garantir manutenção de estoque mínimo de antirretrovirais e medicamentos do componente especializado da SES.	100,00	100,00
	Descentralização do Tratamento Supervisionado da Tuberculose	15,00	15,00
	Remapeamento do território municipal para organização das ações de Atenção Básica	0	0
	Ampliação das salas de vacina na UBS Lajota, UBS Mato Dentro, UBS Hortolândia e UBS Pirucaia	0	0
	Pactuação e cumprimento das metas da Vigilância em Saúde - SISPACTO	0	0
	Qualificação do preenchimento das notificações de doenças compulsórias	1	1
Implantação de busca ativa de não vacinados para os imunobiológicos da rotina	2	2	
Promover capacitação em imunização teórico-prática para enfermeiros da rede com responsabilização para a gestão das salas de vacina	1	1	
306 - Alimentação e Nutrição	1	1	1
	Garantir a distribuição da fórmula láctea infantil até 1º ano de vida a crianças expostas ao HIV	100,00	100,00
	Acolhimento e integração de novos componentes da equipe de saúde	1	1
	Aperfeiçoar metodologias de análise das prestações de contas baseadas nas metas e indicadores dispostos nos instrumentos de gestão SUS	0	0
	Manutenção das instalações físicas da Rede Municipal de Saúde	4	4
	Instituir política de gestão de pessoas com recepção de novos servidores promovendo sua integração junto à Rede Municipal	0	0
	Implantação do prontuário eletrônico	60,00	60,00

Demonstrativo da Programação de Despesas com Saúde por Subfunção, Categoria Econômica e Fonte de Recursos

Subfunções	Categoria Econômica	Recursos ordinários - Fonte Livre (R\$)	Receita de impostos e de transferência de impostos (receita própria - R\$)	Transferências de fundos à Fundo de Recursos do SUS, provenientes do Governo Federal (R\$)	Transferências de fundos ao Fundo de Recursos do SUS, provenientes do Governo Estadual (R\$)	Transferências de convênios destinados à Saúde (R\$)	Operações de Crédito vinculadas à Saúde (R\$)	Royalties do petróleo destinados à Saúde (R\$)	Outros recursos destinados à Saúde (R\$)	Total(R\$)
0 - Informações Complementares	Corrente	N/A	N/A	N/A	N/A	N/A	N/A	N/A	N/A	N/
	Capital	N/A	N/A	N/A	N/A	N/A	N/A	N/A	N/A	N/
122 - Administração Geral	Corrente	N/A	520.000,00	100.634,00	N/A	N/A	N/A	N/A	N/A	620.634,00
	Capital	N/A	50.000,00	N/A	N/A	N/A	N/A	N/A	N/A	50.000,00
301 - Atenção Básica	Corrente	N/A	28.857.517,00	9.441.721,08	15.938.461,37	N/A	N/A	N/A	N/A	54.237.699,45
	Capital	N/A	310.000,00	429.341,50	190.002,00	N/A	1.259.908,58	N/A	176.744,00	2.365.996,08
302 - Assistência Hospitalar e Ambulatorial	Corrente	N/A	25.942.376,00	12.598.163,09	12.438.333,31	N/A	N/A	N/A	35.349,00	51.014.221,40
	Capital	N/A	310.000,00	1.109.991,79	316.000,02	N/A	3.122.669,21	777.751,05	70.348,50	5.706.760,57
303 - Suporte Profilático e Terapêutico	Corrente	N/A	1.895.000,00	1.656.008,64	8.389.367,38	N/A	N/A	N/A	105.000,00	12.045.376,02
	Capital	N/A	40.000,00	N/A	N/A	N/A	N/A	N/A	N/A	40.000,00
304 - Vigilância Sanitária	Corrente	N/A	1.191.000,00	N/A	N/A	N/A	N/A	N/A	N/A	1.191.000,00
	Capital	N/A	N/A	N/A	N/A	N/A	N/A	N/A	N/A	N/
305 - Vigilância Epidemiológica	Corrente	N/A	233.838,00	613.953,39	50.001,00	N/A	N/A	N/A	N/A	897.792,39
	Capital	N/A	60.000,00	N/A	N/A	N/A	N/A	N/A	N/A	60.000,00
306 - Alimentação e Nutrição	Corrente	N/A	N/A	N/A	N/A	N/A	N/A	N/A	N/A	N/
	Capital	N/A	N/A	N/A	N/A	N/A	N/A	N/A	N/A	N/

Fonte: DIGISUS Gestor - Módulo Planejamento (DIGISUSGMP) - Consulta Online

Data da consulta: 30/03/2023.

• Análises e Considerações sobre Programação Anual de Saúde - PAS

Com o fim da pandemia e a retomada das atividades o município conseguiu cumprir a grande maioria das metas.

A única meta não cumprida foi a implantação definitiva do Hospital de Clínicas Anjo Gabriel - unidade hospitalar própria municipal. A justificativa foi a restrição orçamentária e as dificuldades técnicas nas obras de reparo/reforma do equipamento que demandaram mais tempo que o previsto. Mas ainda assim, as obras da unidade já estavam mais que 98% prontas ao fechar do ano de 2020 e o processo licitatório já em andamento.

Devido às restrições impostas pela pandemia e a incerteza do futuro, nossa programação anual de saúde não comportou ações que conseguimos incluir e antecipar a execução de anos futuros como foi o caso dos itens 1.1.4 ; 1.1.5; 4.1.4; 5.1.9; 5.1.10; 5.1.11; 5.1.12 e 10.1.2. A depender dos ritmos vindouros da economia, talvez esse bom desempenho nos permita antecipar ações previstas para 2023 que seriam pertinentes a 2024 e 2025.

9. Execução Orçamentária e Financeira

9.1. Execução da programação por fonte de recurso, subfunção e categoria econômica

Despesa Total em Saúde por Fonte e Subfunção										
Subfunções	Recursos Ordinários - Fonte Livre	Receitas de Impostos e de Transferência de Impostos - Saúde	Transferências Fundo a Fundo de Recursos do SUS provenientes do Governo Federal	Transferências Fundo a Fundo de Recursos do SUS provenientes do Governo Estadual	Transferências de Convênios destinadas à Saúde	Operações de Crédito vinculadas à Saúde	Transferências da União - Inciso I do art. 5º da Lei Complementar 173/2020	Royalties do Petróleo destinados à Saúde	Outros Recursos Destinados à Saúde	TOTAL
301 - Atenção Básica	Corrente	230.451,61	39.693.772,80	7.987.244,19	9.519.106,37	0,00	0,00	0,00	1.443.144,14	58.873.719,11
	Capital	0,00	404.635,04	132.313,50	0,00	0,00	370.000,00	0,00	0,00	1.080.250,51
302 - Assistência Hospitalar e Ambulatorial	Corrente	48.160,78	16.620.815,32	10.898.707,31	7.065.386,09	0,00	0,00	0,00	1.039.467,89	35.672.537,39
	Capital	108.000,00	4.739.339,14	18.464,38	316.000,01	0,00	1.574.633,14	0,00	0,00	8.451.598,16
303 - Suporte Profilático e Terapêutico	Corrente	0,00	1.634.928,17	1.581.270,82	8.206.685,11	0,00	0,00	0,00	105.000,00	11.527.884,10
	Capital	0,00	0,00	0,00	0,00	0,00	0,00	0,00	0,00	0,00
304 - Vigilância Sanitária	Corrente	0,00	1.808.937,63	0,00	0,00	0,00	0,00	0,00	0,00	1.808.937,63
	Capital	0,00	0,00	0,00	0,00	0,00	0,00	0,00	0,00	0,00
305 - Vigilância Epidemiológica	Corrente	0,00	193.203,85	350.814,90	50.000,00	0,00	0,00	0,00	0,00	594.018,75
	Capital	0,00	0,00	19.550,52	0,00	0,00	0,00	0,00	0,00	19.550,52
306 - Alimentação e Nutrição	Corrente	0,00	0,00	0,00	0,00	0,00	0,00	0,00	0,00	0,00
	Capital	0,00	0,00	0,00	0,00	0,00	0,00	0,00	0,00	0,00
Outras Subfunções	Corrente	0,00	0,00	100.634,00	0,00	0,00	0,00	0,00	583.746,91	684.380,91
	Capital	0,00	0,00	0,00	0,00	0,00	0,00	0,00	0,00	0,00
TOTAL		386.612,39	65.095.631,95	21.088.999,62	25.157.177,58	0,00	1.944.633,14	0,00	5.039.822,40	118.712.877,08

(*) ASPS: Ações e Serviços Públicos em Saúde

Fonte: Sistema de Informações sobre Orçamentos Públicos em Saúde (SIOPS)

Data da consulta: 29/03/2023.

9.2. Indicadores financeiros

Indicadores do Ente Federado		
Indicador		Transmissão Única
1.1	Participação da receita de impostos na receita total do Município	19,71 %
1.2	Participação das transferências intergovernamentais na receita total do Município	62,71 %
1.3	Participação % das Transferências para a Saúde (SUS) no total de recursos transferidos para o Município	19,37 %
1.4	Participação % das Transferências da União para a Saúde no total de recursos transferidos para a saúde no Município	36,01 %
1.5	Participação % das Transferências da União para a Saúde (SUS) no total de Transferências da União para o Município	18,27 %
1.6	Participação % da Receita de Impostos e Transferências Constitucionais e Legais na Receita Total do Município	48,31 %
2.1	Despesa total com Saúde, em R\$/hab, sob a responsabilidade do Município, por habitante	R\$ 1.145,38
2.2	Participação da despesa com pessoal na despesa total com Saúde	30,54 %
2.3	Participação da despesa com medicamentos na despesa total com Saúde	8,53 %
2.4	Participação da desp. com serviços de terceiros - pessoa jurídica na despesa total com Saúde	15,30 %
2.5	Participação da despesa com investimentos na despesa total com Saúde	8,05 %
2.6	Despesas com Instituições Privadas Sem Fins Lucrativos	30,55 %
3.1	Participação das transferências para a Saúde em relação à despesa total do Município com saúde	50,50 %
3.2	Participação da receita própria aplicada em Saúde conforme a LC141/2012	27,23 %

Fonte: Sistema de Informações sobre Orçamentos Públicos em Saúde (SIOPS)

Data da consulta: 29/03/2023.

9.3. Relatório Resumido da Execução Orçamentária (RREO)

RECEITAS RESULTANTES DE IMPOSTOS E TRANSFERÊNCIAS CONSTITUCIONAIS E LEGAIS	PREVISÃO INICIAL	PREVISÃO ATUALIZADA (a)	RECEITAS REALIZADAS	
			Até o Bimestre (b)	% (b/a) x 100
RECEITA DE IMPOSTOS (I)	86.350.430,00	86.350.430,00	97.281.294,60	112,66
Receita Resultante do Imposto Predial e Territorial Urbano - IPTU	50.726.000,00	50.726.000,00	53.579.291,63	105,62
IPTU	39.499.000,00	39.499.000,00	39.344.316,36	99,61
Multas, Juros de Mora, Dívida Ativa e Outros Encargos do IPTU	11.227.000,00	11.227.000,00	14.234.975,27	126,79

Receita Resultante do Imposto sobre Serviços de Qualquer Natureza - ITBI	8.829.430,00	8.829.430,00	8.340.829,28	94,47
ITBI	8.825.000,00	8.825.000,00	8.300.679,92	94,06
Multas, Juros de Mora, Dívida Ativa e Outros Encargos do ITBI	4.430,00	4.430,00	40.149,36	906,31
Receita Resultante do Imposto sobre Serviços de Qualquer Natureza - ISS	18.669.000,00	18.669.000,00	23.595.461,26	126,39
ISS	18.000.000,00	18.000.000,00	22.865.988,23	127,03
Multas, Juros de Mora, Dívida Ativa e Outros Encargos do ISS	669.000,00	669.000,00	729.473,03	109,04
Receita Resultante do Imposto sobre a Renda e Proventos de Qualquer Natureza Retido na Fonte - IRRF	8.126.000,00	8.126.000,00	11.765.712,43	144,79
RECEITA DE TRANSFERÊNCIAS CONSTITUCIONAIS E LEGAIS (II)	95.374.188,80	95.374.188,80	141.110.803,71	147,95
Cota-Parte FPM	46.449.555,20	46.449.555,20	71.324.953,70	153,55
Cota-Parte ITR	20.000,00	20.000,00	146.335,71	731,68
Cota-Parte do IPVA	11.200.000,00	11.200.000,00	17.265.709,88	154,16
Cota-Parte do ICMS	37.421.278,40	37.421.278,40	52.067.405,78	139,14
Cota-Parte do IPI - Exportação	283.355,20	283.355,20	306.398,64	108,13
Compensações Financeiras Provenientes de Impostos e Transferências Constitucionais	0,00	0,00	0,00	0,00
Desoneração ICMS (LC 87/96)	0,00	0,00	0,00	0,00
Outras	0,00	0,00	0,00	0,00
TOTAL DAS RECEITAS RESULTANTES DE IMPOSTOS E TRANFERÊNCIAS CONSTITUCIONAIS E LEGAIS - (III) = (I) + (II)	181.724.618,80	181.724.618,80	238.392.098,31	131,18

DESPESAS COM AÇÕES E SERVIÇOS PÚBLICOS DE SAÚDE (ASPS) - POR SUBFUNÇÃO E CATEGORIA ECONÔMICA	DOTAÇÃO INICIAL	DOTAÇÃO ATUALIZADA (c)	DESPESAS EMPENHADAS		DESPESAS LIQUIDADAS		DESPESAS PAGAS		Inscritas em Restos a Pagar Não Processados (g)
			Até o bimestre (d)	% (d/c) x 100	Até o bimestre (e)	% (e/c) x 100	Até o bimestre (f)	% (f/c) x 100	
ATENÇÃO BÁSICA (IV)	30.267.517,00	40.741.700,14	40.098.407,84	98,42	39.437.635,52	96,80	39.394.694,05	96,69	660.772,32
Despesas Correntes	29.957.517,00	40.315.555,50	39.693.772,80	98,46	39.309.266,97	97,50	39.266.325,50	97,40	384.505,83
Despesas de Capital	310.000,00	426.144,64	404.635,04	94,95	128.368,55	30,12	128.368,55	30,12	276.266,49
ASSISTÊNCIA HOSPITALAR E AMBULATORIAL (V)	26.232.376,00	21.799.247,15	21.360.154,46	97,99	20.322.553,82	93,23	20.265.850,33	92,97	1.037.600,64
Despesas Correntes	25.922.376,00	17.059.907,04	16.620.815,32	97,43	15.789.201,78	92,55	15.732.498,29	92,22	831.613,54
Despesas de Capital	310.000,00	4.739.340,11	4.739.339,14	100,00	4.533.352,04	95,65	4.533.352,04	95,65	205.987,10
SUPORTE PROFILÁTICO E TERAPÊUTICO (VI)	1.937.000,00	2.043.423,26	1.634.928,17	80,01	1.426.696,27	69,82	1.426.696,27	69,82	208.231,90
Despesas Correntes	1.897.000,00	2.043.423,26	1.634.928,17	80,01	1.426.696,27	69,82	1.426.696,27	69,82	208.231,90
Despesas de Capital	40.000,00	0,00	0,00	0,00	0,00	0,00	0,00	0,00	0,00
VIGILÂNCIA SANITÁRIA (VII)	1.185.000,00	1.816.201,97	1.808.937,63	99,60	1.808.937,63	99,60	1.808.937,63	99,60	0,00
Despesas Correntes	1.185.000,00	1.816.201,97	1.808.937,63	99,60	1.808.937,63	99,60	1.808.937,63	99,60	0,00
Despesas de Capital	0,00	0,00	0,00	0,00	0,00	0,00	0,00	0,00	0,00
VIGILÂNCIA EPIDEMIOLÓGICA (VIII)	293.838,00	308.526,34	193.203,85	62,62	193.016,85	62,56	193.016,85	62,56	187,00
Despesas Correntes	233.838,00	308.526,34	193.203,85	62,62	193.016,85	62,56	193.016,85	62,56	187,00
Despesas de Capital	60.000,00	0,00	0,00	0,00	0,00	0,00	0,00	0,00	0,00
ALIMENTAÇÃO E NUTRIÇÃO (IX)	0,00	0,00	0,00	0,00	0,00	0,00	0,00	0,00	0,00
Despesas Correntes	0,00	0,00	0,00	0,00	0,00	0,00	0,00	0,00	0,00
Despesas de Capital	0,00	0,00	0,00	0,00	0,00	0,00	0,00	0,00	0,00
OUTRAS SUBFUNÇÕES (X)	0,00	0,00	0,00	0,00	0,00	0,00	0,00	0,00	0,00
Despesas Correntes	0,00	0,00	0,00	0,00	0,00	0,00	0,00	0,00	0,00
Despesas de Capital	0,00	0,00	0,00	0,00	0,00	0,00	0,00	0,00	0,00

TOTAL (XI) = (IV + V + VI + VII + VIII + IX + X)	59.915.731,00	66.709.098,86	65.095.631,95	97,58	63.188.840,09	94,72	63.089.195,13	94,57	1.906.791,86
--	---------------	---------------	---------------	-------	---------------	-------	---------------	-------	--------------

APURAÇÃO DO CUMPRIMENTO DO LIMITE MÍNIMO PARA APLICAÇÃO EM ASPS	DESPESAS EMPENHADAS (d)	DESPESAS LIQUIDADAS (e)	DESPESAS PAGAS (f)
Total das Despesas com ASPS (XII) = (XI)	65.095.631,95	63.188.840,09	63.089.195,13
(-) Restos a Pagar Inscritos Indevidamente no Exercício sem Disponibilidade Financeira (XIII)	162.129,52	N/A	N/A
(-) Despesas Custeadas com Recursos Vinculados à Parcela do Percentual Mínimo que não foi Aplicada em ASPS em Exercícios Anteriores (XIV)	0,00	0,00	0,00
(-) Despesas Custeadas com Disponibilidade de Caixa Vinculada aos Restos a Pagar Cancelados (XV)	0,00	0,00	0,00
(=) VALOR APLICADO EM ASPS (XVI) = (XII - XIII - XIV - XV)	64.933.502,43	63.188.840,09	63.089.195,13
Despesa Mínima a ser Aplicada em ASPS (XVII) = (III) x 15% (LC 141/2012)			35.758.814,74
Despesa Mínima a ser Aplicada em ASPS (XVII) = (III) x % (Lei Orgânica Municipal)			N/A
Diferença entre o Valor Aplicado e a Despesa Mínima a ser Aplicada (XVIII) = (XVI (d ou e) - XVII)	29.174.687,69	27.430.025,35	27.330.380,39
Limite não Cumprido (XIX) = (XVIII) (Quando valor for inferior a zero)	0,00	0,00	0,00
PERCENTUAL DA RECEITA DE IMPOSTOS E TRANSFERÊNCIAS CONSTITUCIONAIS E LEGAIS APLICADO EM ASPS (XVI / III)*100 (mínimo de 15% conforme LC nº 141/2012 ou % da Lei Orgânica Municipal)	27,23	26,50	26,46

CONTROLE DO VALOR REFERENTE AO PERCENTUAL MÍNIMO NÃO CUMPRIDO EM EXERCÍCIOS ANTERIORES PARA FINS DE APLICAÇÃO DOS RECURSOS VINCULADOS CONFORME ARTIGOS 25 E 26 DA LC 141/2012	Saldo Inicial (no exercício atual) (h)	Despesas Custeadas no Exercício de Referência			Saldo Final (não aplicado) (l) = (h - (i ou j))
		Empenhadas (i)	Liquidadas (j)	Pagas (k)	
Diferença de limite não cumprido em 2021	0,00	0,00	0,00	0,00	0,00
Diferença de limite não cumprido em 2020	0,00	0,00	0,00	0,00	0,00
Diferença de limite não cumprido em 2019	0,00	0,00	0,00	0,00	0,00
Diferença de limite não cumprido em exercícios anteriores	0,00	0,00	0,00	0,00	0,00
TOTAL DA DIFERENÇA DE LIMITE NÃO CUMPRIDO EM EXERCÍCIOS ANTERIORES (XX)	0,00	0,00	0,00	0,00	0,00

EXERCÍCIO DO EMPENHO ²	Valor Mínimo para aplicação em ASPS (m)	Valor aplicado em ASPS no exercício (n)	Valor aplicado além do limite mínimo (o) = (n - m), se	Total inscrito em RP no exercício (p)	RPNP Inscritos Indevidamente no Exercício sem Disponibilidade Financeira q = (XIII d)	Valor inscrito em RP considerado no Limite (r) = (p - (o + q)) se	Total de RP pagos (s)	Total de RP a pagar (t)	Total de RP cancelados ou prescritos (u)
Empenhos de 2022	35.758.814,74	64.933.502,43	29.174.687,69	2.006.436,82	162.129,52	0,00	0,00	2.006.436,82	0,00
Empenhos de 2021	30.000.008,68	46.322.046,54	16.322.037,86	2.354.131,42	0,00	0,00	1.954.046,45	479,70	399.605,27
Empenhos de 2020	23.366.896,84	47.954.004,15	24.587.107,31	1.799.803,36	1.799.803,36	0,00	1.098.162,53	120.180,92	581.459,91
Empenhos de 2019	24.018.637,84	45.664.344,83	21.645.706,99	2.105.882,78	1.423.759,34	0,00	1.728.268,94	90.077,84	287.536,00
Empenhos de 2018	21.600.062,97	36.883.362,88	15.283.299,91	709.702,09	709.702,09	0,00	261.124,31	278.249,80	170.327,98
Empenhos de 2017	20.256.740,76	35.085.937,60	14.829.196,84	243.729,62	0,00	0,00	121.043,71	47.148,84	75.537,07
Empenhos de 2016	19.016.737,91	34.753.521,38	15.736.783,47	161.972,63	246.620,38	0,00	100.938,33	61.034,30	0,00
Empenhos de 2015	17.822.810,24	36.108.813,36	18.286.003,12	0,00	0,00	0,00	0,00	0,00	0,00
Empenhos de 2014	17.210.669,56	34.174.221,54	16.963.551,98	0,00	118.017,55	0,00	0,00	0,00	0,00
Empenhos de 2013	16.352.123,08	30.818.388,05	14.466.264,97	0,00	72.626,61	0,00	0,00	0,00	0,00

TOTAL DOS RESTOS A PAGAR CANCELADOS OU PRESCRITOS ATÉ O FINAL DO EXERCÍCIO ATUAL QUE AFETARAM O CUMPRIMENTO DO LIMITE (XXI) (soma dos saldos negativos da coluna "r")	0,00
TOTAL DOS RESTOS A PAGAR CANCELADOS OU PRESCRITOS ATÉ O FINAL DO EXERCÍCIO ANTERIOR QUE AFETARAM O CUMPRIMENTO DO LIMITE (XXII) (valor informado no demonstrativo do exercício anterior)	0,00
TOTAL DOS RESTOS A PAGAR CANCELADOS OU PRESCRITOS NO EXERCÍCIO ATUAL QUE AFETARAM O CUMPRIMENTO DO LIMITE (XXIII) = (XXI - XVII) (Artigo 24 § 1º e 2º da LC 141/2012)	0,00

CONTROLE DE RESTOS A PAGAR CANCELADOS OU PRESCRITOS CONSIDERADOS PARA FINS DE APLICAÇÃO DA DISPONIBILIDADE DE CAIXA CONFORME ARTIGO 24§ 1º e 2º DA LC 141/2012	Saldo Inicial (w)	Despesas Custeadas no Exercício de Referência			Saldo Final (não aplicado) ¹ (aa) = (w - (x ou y))
		Empenhadas (x)	Liquidadas (y)	Pagas (z)	
Restos a pagar cancelados ou prescritos em 2022 a ser compensados (XXIV)	0,00	0,00	0,00	0,00	0,00
Restos a pagar cancelados ou prescritos em 2021 a ser compensados (XXV)	0,00	0,00	0,00	0,00	0,00
Restos a pagar cancelados ou prescritos em 2020 a ser compensados (XXVI)	0,00	0,00	0,00	0,00	0,00
Restos a pagar cancelados ou prescritos em exercícios anteriores a serem compensados (XXVII)	0,00	0,00	0,00	0,00	0,00
TOTAL DE RESTOS A PAGAR CANCELADOS OU PRESCRITOS A COMPENSAR (XXVIII)	0,00	0,00	0,00	0,00	0,00

RECEITAS ADICIONAIS PARA O FINANCIAMENTO DA SAÚDE NÃO COMPUTADAS NO CÁLCULO DO MÍNIMO	PREVISÃO INICIAL	PREVISÃO ATUALIZADA (a)	RECEITAS REALIZADAS	
			Até o Bimestre (b)	% (b/a) x 100
RECEITAS DE TRANSFERÊNCIAS PARA A SAÚDE (XXIX)	15.704.573,00	61.491.888,57	59.955.497,44	97,50
Provenientes da União	15.179.094,00	19.105.480,66	21.589.716,39	113,00
Provenientes dos Estados	525.479,00	42.386.407,91	38.365.781,05	90,51
Provenientes de Outros Municípios	0,00	0,00	0,00	0,00
RECEITA DE OPERAÇÕES DE CRÉDITO INTERNAS E EXTERNAS VINCULADAS A SAÚDE (XXX)	0,00	0,00	250.000,00	0,00
OUTRAS RECEITAS (XXXI)	0,00	0,00	0,00	0,00
TOTAL RECEITAS ADICIONAIS PARA FINANCIAMENTO DA SAÚDE (XXXII) = (XXIX + XXX + XXXI)	15.704.573,00	61.491.888,57	60.205.497,44	97,91

DESPESAS COM SAÚDE POR SUBFUNÇÕES E CATEGORIA ECONÔMICA NÃO COMPUTADAS NO CÁLCULO DO MÍNIMO	DOTAÇÃO INICIAL	DOTAÇÃO ATUALIZADA (c)	DESPESAS EMPENHADAS		DESPESAS LIQUIDADAS		DESPESAS PAGAS		Inscritas em Restos a Pagar não Processados (g)
			Até o bimestre (d)	% (d/c) x 100	Até o bimestre (e)	% (e/c) x 100	Até o bimestre (f)	% (f/c) x 100	
ATENÇÃO BÁSICA (XXXIII)	6.980.612,00	27.423.611,15	19.855.561,78	72,40	15.455.824,78	56,36	15.311.462,00	55,83	4.399.737,00
Despesas Correntes	6.805.868,00	25.367.615,07	19.179.946,31	75,61	15.252.814,28	60,13	15.108.451,50	59,56	3.927.132,03
Despesas de Capital	174.744,00	2.055.996,08	675.615,47	32,86	203.010,50	9,87	203.010,50	9,87	472.604,97
ASSISTÊNCIA HOSPITALAR E AMBULATORIAL (XXXIV)	8.021.750,50	30.673.055,59	22.763.981,09	74,21	18.591.733,71	60,61	18.071.200,15	58,92	4.172.247,38
Despesas Correntes	7.901.402,00	25.166.883,40	19.051.722,07	75,70	15.926.355,99	63,28	15.841.472,63	62,95	3.125.366,08
Despesas de Capital	120.348,50	5.506.172,19	3.712.259,02	67,42	2.665.377,72	48,41	2.229.727,52	40,50	1.046.881,30
SUPORTE PROFILÁTICO E TERAPÊUTICO (XXXV)	628.411,00	10.084.006,38	9.892.955,93	98,11	2.221.841,22	22,03	1.866.321,62	18,51	7.671.114,71
Despesas Correntes	628.411,00	10.084.006,38	9.892.955,93	98,11	2.221.841,22	22,03	1.866.321,62	18,51	7.671.114,71
Despesas de Capital	0,00	0,00	0,00	0,00	0,00	0,00	0,00	0,00	0,00
VIGILÂNCIA SANITÁRIA (XXXVI)	15.000,00	0,00	0,00	0,00	0,00	0,00	0,00	0,00	0,00
Despesas Correntes	15.000,00	0,00	0,00	0,00	0,00	0,00	0,00	0,00	0,00
Despesas de Capital	0,00	0,00	0,00	0,00	0,00	0,00	0,00	0,00	0,00
VIGILÂNCIA EPIDEMIOLÓGICA (XXXVII)	574.938,00	683.954,39	420.365,42	61,46	278.753,32	40,76	277.413,79	40,56	141.612,10
Despesas Correntes	554.938,00	663.954,39	400.814,90	60,37	259.202,80	39,04	257.863,27	38,84	141.612,10
Despesas de Capital	20.000,00	20.000,00	19.550,52	97,75	19.550,52	97,75	19.550,52	97,75	0,00

ALIMENTAÇÃO E NUTRIÇÃO (XXXVIII)	0,00	0,00	0,00	0,00	0,00	0,00	0,00	0,00	0,00
Despesas Correntes	0,00	0,00	0,00	0,00	0,00	0,00	0,00	0,00	0,00
Despesas de Capital	0,00	0,00	0,00	0,00	0,00	0,00	0,00	0,00	0,00
OUTRAS SUBFUNÇÕES (XXXIX)	570.000,00	685.608,73	684.380,91	99,82	666.450,91	97,21	648.066,60	94,52	17.930,00
Despesas Correntes	520.000,00	685.608,73	684.380,91	99,82	666.450,91	97,21	648.066,60	94,52	17.930,00
Despesas de Capital	50.000,00	0,00	0,00	0,00	0,00	0,00	0,00	0,00	0,00
TOTAL DAS DESPESAS NÃO COMPUTADAS NO CÁLCULO DO MÍNIMO (XL) = (XXXIII + XXXIV + XXXV + XXXVI + XXXVII + XXXVIII+ XXXIX)	16.790.711,50	69.550.236,24	53.617.245,13	77,09	37.214.603,94	53,51	36.174.464,16	52,01	16.402.641,19

DESPESAS TOTAIS COM SAÚDE EXECUTADAS COM RECURSOS PRÓPRIOS E COM RECURSOS TRANSFERIDOS DE OUTROS ENTES	DOTAÇÃO INICIAL	DOTAÇÃO ATUALIZADA (c)	DESPESAS EMPENHADAS		DESPESAS LIQUIDADAS		DESPESAS PAGAS		Inscritas em Restos a Pagar não Processados (g)
			Até o bimestre (d)	% (d/c) x 100	Até o bimestre (e)	% (e/c) x 100	Até o bimestre (f)	% (f/c) x 100	
ATENÇÃO BÁSICA(XLI) = (IV + XXXIII)	37.248.129,00	68.165.311,29	59.953.969,62	87,95	54.893.460,30	80,53	54.706.156,05	80,26	5.060.509,32
ASSISTÊNCIA HOSPITALAR E AMBULATORIAL (XLII) = (V + XXXIV)	34.254.126,50	52.472.302,74	44.124.135,55	84,09	38.914.287,53	74,16	38.337.050,48	73,06	5.209.848,02
SUORTE PROFILÁTICO E TERAPÊUTICO (XLIII) = (VI + XXXV)	2.565.411,00	12.127.429,64	11.527.884,10	95,06	3.648.537,49	30,09	3.293.017,89	27,15	7.879.346,61
VIGILÂNCIA SANITÁRIA (XLIV) = (VII + XXXVI)	1.200.000,00	1.816.201,97	1.808.937,63	99,60	1.808.937,63	99,60	1.808.937,63	99,60	0,00
VIGILÂNCIA EPIDEMIOLÓGICA (XLV) = (VIII + XXXVII)	868.776,00	992.480,73	613.569,27	61,82	471.770,17	47,53	470.430,64	47,40	141.799,10
ALIMENTAÇÃO E NUTRIÇÃO (XLVI) = (IX + XXXVIII)	0,00	0,00	0,00	0,00	0,00	0,00	0,00	0,00	0,00
OUTRAS SUBFUNÇÕES (XLVII) = (X + XXXIX)	570.000,00	685.608,73	684.380,91	99,82	666.450,91	97,21	648.066,60	94,52	17.930,00
TOTAL DAS DESPESAS COM SAÚDE (XLVIII) = (XI + XL)	76.706.442,50	136.259.335,10	118.712.877,08	87,12	100.403.444,03	73,69	99.263.659,29	72,85	18.309.433,05
(-) Despesas da Fonte: Transferências da União - inciso I do art. 5º da Lei Complementar 173/2020	16.790.711,50	64.768.454,22	51.285.999,60	79,18	35.253.388,41	54,43	34.576.969,41	53,39	16.032.611,19
TOTAL DAS DESPESAS EXECUTADAS COM RECURSOS PRÓPRIOS (XLIX)	59.915.731,00	71.490.880,88	67.426.877,48	94,32	65.150.055,62	91,13	64.686.689,88	90,48	2.276.821,86

FONTE: SIOPS, São Paulo28/02/23 10:34:30

1 - Nos cinco primeiros bimestres do exercício, o acompanhamento será feito com base na despesa liquidada. No último bimestre do exercício, o valor deverá corresponder ao total da despesa empenhada.

2 - Até o exercício de 2018, o controle da execução dos restos a pagar considerava apenas os valores dos restos a pagar não processados (regra antiga). A partir do exercício de 2019, o controle da execução dos restos a pagar considera os restos a pagar processados e não processados (regra nova).

3 - Essas despesas são consideradas executadas pelo ente transferidor.

9.4. Execução orçamentária e financeira de recursos federais transferidos fundo a fundo, segundo bloco de financiamento e programa de trabalho

Bloco de Financiamento	Programas de Trabalho	Valor Transferido em 2022 (Fonte: FNS)	Valor Executado
Estruturação da Rede de Serviços Públicos de Saúde (INVESTIMENTO)	1030150198581 - ESTRUTURAÇÃO DA REDE DE SERVIÇOS DE ATENÇÃO PRIMÁRIA DE SAÚDE	R\$ 297.025,00	297025,00
	10128502120YD - EDUCACAO E FORMACAO EM SAUDE	R\$ 8.148,70	0,00
	103015019219A - PISO DA ATENÇÃO PRIMÁRIA EM SAÚDE	R\$ 7.095.533,97	6943969,66

Manutenção das Ações e Serviços Públicos de Saúde (CUSTEIO)	10301501921CE - IMPLEMENTAÇÃO DE POLÍTICAS DE ATENÇÃO ESPECIALIZADA A SAÚDE	R\$ 3.248,74	0,00
	1030150192E89 - INCREMENTO TEMPORÁRIO AO CUSTEIO DOS SERVIÇOS DE ATENÇÃO PRIMÁRIA EM SAÚDE PARA CUMPRIMENTO DAS METAS - NACIONAL	R\$ 1.650.000,00	1246233,04
	1030250182E90 - INCREMENTO TEMPORÁRIO AO CUSTEIO DOS SERVIÇOS DE ASSISTÊNCIA HOSPITALAR E AMBULATORIAL PARA CUMPRIMENTO DAS METAS - NACIONAL	R\$ 3.450.000,00	2525339,49
	1030250188585 - ATENÇÃO À SAÚDE DA POPULAÇÃO PARA PROCEDIMENTOS NO MAC	R\$ 7.929.060,17	7844084,97
	10303501720AE - PROMOÇÃO DA ASSISTÊNCIA FARMACÊUTICA E INSUMOS ESTRATÉGICOS NA ATENÇÃO PRIMÁRIA EM SAÚDE	R\$ 446.952,48	384714,28
	10304502320AB - INCENTIVO FINANCEIRO AOS ESTADOS, DISTRITO FEDERAL E MUNICÍPIOS PARA EXECUÇÃO DE AÇÕES DE VIGILÂNCIA SANITÁRIA	R\$ 62.187,00	58987,52
	10305502320AL - INCENTIVO FINANCEIRO AOS ESTADOS, DISTRITO FEDERAL E MUNICÍPIOS PARA A VIGILÂNCIA EM SAÚDE	R\$ 626.455,05	311377,90
	10306503320QH - IMPLEMENTAÇÃO DA SEGURANÇA ALIMENTAR E NUTRICIONAL NA SAÚDE	R\$ 16.000,00	15463,72

Fonte: Fundo Nacional de Saúde (FNS)

- 1 - Os valores pagos em outro exercício fiscal mesmo tendo sua memória de cálculo e ano anterior, não estarão sendo computados para aquela prestação de contas.
2 - Para efeitos de despesa executada deve ser considerada a despesa empenhada no exercício fiscal.

9.5. Covid-19 Repasse União

Quadro demonstrativo da transferência de recursos advindos da união para a aplicação no enfrentamento da situação de emergência de saúde pública de importância nacional - Coronavírus (COVID-19)			
Descrição do recurso	SALDO DO RECURSO DO EXERCÍCIO ANTERIOR (31/12/2021)	RECURSOS DIRECIONADOS NO EXERCÍCIO ATUAL ATÉ O BIMESTRE	SALDO TOTAL
Recursos advindos da transferência da União repassados pelo FNS conf. Portarias específicas nos blocos de manutenção e estruturação para a aplicação no enfrentamento da situação de emergência de saúde pública de importância nacional - Coronavírus (COVID-19)	12.407.288,25	0,00	12.407.288,25
Recursos advindos da transferência da União repassados pelo FNS nos blocos de manutenção e estruturação não específicas para a aplicação no enfrentamento da situação de emergência de saúde pública de importância nacional - Coronavírus (COVID-19)	0,00	182.895,36	182.895,36
Recursos advindos de transposição de saldos financeiros de exercícios anteriores provenientes de repasses federais do FNS aos fundos de saúde dos estados, DF e municípios conf. LC 172/2020.	0,00	0,00	0,00
Recursos advindos da União, na forma de auxílio financeiro, aos Estados, ao Distrito Federal e aos Municípios, no exercício de 2020, e em ações de enfrentamento ao Coronavírus SARS-CoV-2 (Covid-19). Conforme LC 173/2020	0,00	0,00	0,00
Recursos advindos da União, na forma de prestação de apoio financeiro pela União aos entes federativos que recebem recursos do Fundo de Participação dos Estados - FPE e do Fundo de Participação dos Municípios - FPM, com o objetivo de mitigar as dificuldades financeiras decorrentes do estado de calamidade pública reconhecido pelo Decreto Legislativo nº 6, de 20 de março de 2020, e da emergência de saúde pública de importância internacional decorrente do coronavírus (Covid-19). MP 938/2020	0,00	0,00	0,00
Outros recursos advindos de transferências da União	0,00	0,00	0,00
Total de recursos advindos de transferência da união para enfrentamento da Emergência em Saúde Pública de Importância Nacional - CORONAVIRUS (COVID-19)	12.407.288,25	182.895,36	12.590.183,61
Despesas decorrentes do enfrentamento da situação de emergência de saúde pública de importância nacional Coronavírus (COVID-19)			
Descrição das Subfunções/Despesas	Despesas Empenhadas	Despesas Liquidadas	Despesas Pagas
Administração Geral	100.634,00	82.704,00	82.704,00
Atenção Básica	9.151.932,50	8.639.132,10	8.624.561,59
Assistência Hospitalar e Ambulatorial	12.624.679,89	10.826.687,22	10.794.157,58
Suporte profilático e terapêutico	1.647.506,22	1.527.749,25	1.522.236,77
Vigilância Sanitária	0,00	0,00	0,00
Vigilância Epidemiológica	370.365,42	277.665,43	276.325,90
Alimentação e Nutrição	0,00	0,00	0,00
Informações Complementares	0,00	0,00	0,00
Total	23.895.118,03	21.353.938,00	21.299.985,84

Descrição das Subfunções/Despesas	Inscrição em 2022 - RPs processados (a)	Inscrição em 2022 - RPs não processados (b)	Inscrição em 2022 - Saldo total (c) = a+b	Inscrição em 2021 - RPs processados (a)	Inscrição em 2021 - RPs não processados (b)	Inscrição em 2021 - Saldo total (c) = a+b	Execução de RPs inscritos em 2021 - RPs processados Pago (d)	Execução de RPs inscritos em 2021 - RPs processado Cancelado (e)	Execução de RPs inscritos em 2021 - não processado - Liquid (f)
Administração Geral	0,00	17.930,00	17.930,00	0,00	372.582,61	372.582,61	0,00	0,00	
Atenção Básica	14.570,51	512.800,40	527.370,91	0,00	0,00	0,00	0,00	0,00	
Assistência Hospitalar e Ambulatorial	32.529,64	1.797.992,67	1.830.522,31	0,00	0,00	0,00	0,00	0,00	
Suporte profilático e terapêutico	5.512,48	119.756,97	125.269,45	0,00	0,00	0,00	0,00	0,00	
Vigilância Sanitária	0,00	0,00	0,00	0,00	0,00	0,00	0,00	0,00	
Vigilância Epidemiológica	1.339,53	92.699,99	94.039,52	0,00	0,00	0,00	0,00	0,00	
Alimentação e Nutrição	0,00	0,00	0,00	0,00	0,00	0,00	0,00	0,00	
Informações Complementares	0,00	0,00	0,00	0,00	0,00	0,00	0,00	0,00	
Total	53.952,16	2.541.180,03	2.595.132,19	0,00	372.582,61	372.582,61	0,00	0,00	

Gerado em 29/03/2023
16:28:17

Fonte: Sistema de Informações sobre Orçamentos Públicos em Saúde (SIOPS)

9.6. Covid-19 Recursos Próprios

Não há informações cadastradas para o período da Covid-19 Recursos Próprios.

9.7. Covid-19 Repasse Estadual

Não há informações cadastradas para o período da Covid-19 Repasse Estadual.

- Análises e Considerações sobre Execução Orçamentária e Financeira

De acordo com os valores recebidos e identificados no Fundo Nacional de Saúde, informamos que os mesmos foram executados visando atender as metas físicas estabelecidas previamente. Foi observado que os itens zerados acima não foram identificados no Fundo Nacional da Saúde (FNS).

Fonte: Fundo Nacional de Saúde (FNS), Relatório Audiência Pública 2022, Relatório Conam 2022.

10. Auditorias

Não há informações cadastradas para o período das Auditorias.

Fonte: Sistema Nacional de Auditoria do SUS (SISAUD-SUS)

Data da consulta: 30/03/2023.

Outras Auditorias

Fonte: DIGISUS Gestor - Módulo Planejamento (DIGISUSGMP) - Consulta Online

Data da consulta: 30/03/2023.

- **Análises e Considerações sobre Auditorias**

A exemplo do ano anterior, ocorreram auditorias médicas formais em todos os meses quanto aos processamentos de faturamento da unidade hospitalar contratada com identificação de falhas que geraram glosas de faturamento. Não ocorreram outras auditorias formais SUS no período, tendo sido criado para a equipe de auditores um manual municipal de boas práticas em auditoria para o Componente Municipal que é uma adaptação das orientações constantes no componente federal e no componente estadual de auditoria.

Ainda não há adesão ao sistema SISAUD-SUS.

11. Análises e Considerações Gerais

Muito embora haja a constatação de boa ascensão da oferta de serviços assistenciais de rotina com a retomada das atividades individuais e em grupo de orientação, educação, monitoramento, tratamento e prevenção, ainda é notório o impacto nas atividades assistenciais pela pandemia.

O reflexo na geração de empregos, nas situações de desconforto emocional advindas dos tempos de pandemia, nas sequelas físicas e/ou funcionais resultantes da infecção pelo SARScov-2 são inegáveis.

De qualquer forma o sistema municipal demonstrou capacidade para contar, ainda que de forma lenta, mas sustentada essas intempéries, preservando ao máximo os indicadores de assistência.

12. Recomendações para o Próximo Exercício

- Análises e Considerações sobre Recomendações para o Próximo Exercício

Na esteira do já realizado, espera-se focar esforços na recuperação e ampliação das unidades, favorecer/facilitar o acesso a populações mais vulneráveis aproximando o sistema de saúde básico a um número maior de municípios.

Reforçar as atividades da unidade hospitalar municipal que deverá ser implantada nos primeiros meses do próximo exercício e aproximar a gestão municipal da saúde com os grupos microrregionais e regionais de saúde para facilitar ainda mais o acesso a recursos não disponibilizados no município.

RAPHAEL APARECIDO DE SOUZA
Secretário(a) de Saúde
MAIRIPORÁ/SP, 2022

Parecer do Conselho de Saúde

Identificação

- Considerações:
Ciente e de acordo.

Introdução

- Considerações:
Ciente e de acordo.

Dados Demográficos e de Morbimortalidade

- Considerações:
Ciente e de acordo.

Dados da Produção de Serviços no SUS

- Considerações:
Ciente e de acordo.

Rede Física Prestadora de Serviços ao SUS

- Considerações:
Ciente e de acordo.

Profissionais de Saúde Trabalhando no SUS

- Considerações:
Ciente e de acordo.

Programação Anual de Saúde - PAS

- Considerações:
Ciente e de acordo.

Execução Orçamentária e Financeira

- Considerações:
Ciente e de acordo.

Auditorias

- Considerações:
Ciente e de acordo.

Análises e Considerações Gerais

- Parecer do Conselho de Saúde:
Ciente e de acordo.

Recomendações para o Próximo Exercício

- Considerações:
O Conselho realizará um aumento nas visitas as unidades para melhor acompanhamento da prestação dos serviços de Saúde.

Status do Parecer: Aprovado

MAIRIPORÃ/SP, 30 de Março de 2023

Conselho Municipal de Saúde de Mairiporã